



CATIMOTO



CATÁLOGO 2022

www.catimoto.com

SUMÁRIO

A	ACIONADOR	05	C	CÂMBIO COMPLETO	30
	ALAVANCA TRAVA ASSENTO	05		CAPA TERMÍCO	31
	ALONGADOR TRASEIRO	05		CARBURADOR	31
	AMORTECEDOR	05		CARCAÇA DO ACELERADOR	33
	ANEL DIVERSAS	08		CDI	34
	ANTENA	09		CHAVE IGNIÇÃO KIT	36
	ARO DE FAROL	10		CHAVE DE CONTATO	37
	ARVORE DE COMANDO	10		CHICOTE FIAÇÃO PRINCIPAL	40
B	BENGALA INTERNA	12	CILINDRO MESTRE	41	
	BICO DE INJEÇÃO	12	COLETOR DE ADMISSÃO	43	
	BIELA COMPLETA	13	CONDUTOR AD FILTRO DE AR	45	
	BLOCO ÓPTICO/FAROL	13	CONJ.INTER.EMER. E PART.	47	
	BOBINA DE FAÍSCA	16	CONJ.INTER.LUZ	50	
	BOBINA DE IGNIÇÃO	17	CORREIA DE TRANSMISSÃO	52	
	BOBINA DE PULSO	17	CORRENTE DE COMANDO	53	
	BOIA DE TANQUE	18	COXIM	53	
	BOMBA DE COMBUSTÍVEL	20	D	DISCO DE EMBREAGEM	54
	BORRACHA	21		DISCO DE FREIO	54
	BRAÇO DE FREIO	21	E	EIXO ABRE PATIM	57
	BUCHAS DIVERSAS	22		EIXOS DIVERSAS	57
	BUCHA DA COROA BORRACHA	23		EMENDA DE CORRENTE	58
BUZINA	24	ENGRENAGEM DE VELOCÍMETRO		58	
C	CABEÇOTE	24		ENGRENAGEM DE VELOC. + PINHÃO	59
	CABO DE ACELERADOR	25		ESCOVA MOTOR PART. COM MESA	60
	CABO DE AFOGADOR	26		ESCOVA REPARO	61
	CABO DE EMBREAGEM	27		ESPAÇADOR	61
	CABO DE FREIO	28	ESTATOR MAGNETO	61	
	CABO DE TACÔMETRO	28	ESTICADOR DE CORRENTE	64	
	CABO DE TRAVA BANCO	28	F	FILTRO DE AR	65
	CABO DE VELOCÍMETRO	29		FILTRO DE COMBUSTÍVEL	66
	CACHIMBO DE VELA	30		FILTRO DE ÓLEO	66
	CAIXA DE DIREÇÃO	30		FUÍVEL	67
CAMARA DE AR	30				

SUMÁRIO

R	RETENTORES	122
	REFLETOR TRAS RETANGULAR	123
	RETROVISOR	124
	RETROVISOR ESPORTIVO	124
	ROLAMENTO	124
	ROLDANA ACELERADOR	125
	ROTOR BOMBA OLEO	125
S	SENSOR DIVERSAS	126
	SISTEMA DE FREIO COMPLETO	127
	SOQUETE FAROL	128
	SUPORTE DE PISCA	128
	SUPORTE MOLA CAVALETE	128
T	TAMPA DE TANQUE	129
	TAMPA DIVERSAS	130
	TELA FILTRO DE ÓLEO	130
	TENSOR DA CORR. DE COMANDO	131
	TORNEIRA GASOLINA	132
	TRAVA DIVERSAS	133
V	VÁLVULA	133
	VARETA NÍVEL ÓLEO	134
	VELA	134
	VELA IRIIDIUM	134

ACIONADOR ESTICADOR DA CORRENTE DA COMANDO



Código / **Descrição**
RC-05 - ACION ESTI DA CORR COMAN BIZ 125



Código / **Descrição**
RC-01 - ACION ESTI DA CORR COMAN CBX/NX/XR 200 /CBX/XR 250/NX 400



Código / **Descrição**
RC-07 - ACION ESTI DA CORR COMAN CRYPTON 115 09-16



Código / **Descrição**
RC-11 - ACION ESTI DA CORR COMAN FAZER/LANDER 250 06-10



Código / **Descrição**
RC-10 - ACION ESTI DA CORR COMAN FAZER150/XTZ CROSSER150/FACTOR150 2016



Código / **Descrição**
RC-06 - ACION ESTI DA CORR COMAN SUZUKI BURGM125 05-10



Código / **Descrição**
RC-04 - ACION ESTI DA CORR COMAN SUZUKI YES 125



Código / **Descrição**
RC-02 - ACION ESTI DA CORR COMAN TITAN150/NXR 06-08 C/TRA



Código / **Descrição**
RC-03 - ACION ESTI DA CORR COMAN YBR/XTZ 00/05

ALAVANCA TRAVA ASSENTO



Código / **Descrição**
ATA-01 - ALAVANCA TRAVA ASSENTO POP 100



Código / **Descrição**
ATA-02 - ALAVANCA TRAVA ASSENTO TRAXX 12

ALONGADOR TRASEIRO



Código / **Descrição**
AL-01 - ALONGADOR TRASEIRO BIZ100/125 ZINCADO

AMORTECEDOR



Código / **Descrição**
AT-001 - AMORTECEDOR BIZ 100/125 PT



Código / **Descrição**
AT-043 - AMORTECEDOR BIZ 100 12/13 TUNING



Código / **Descrição**
AT-037 - AMORTECEDOR BIZ 125

AMORTECEDOR

- | | | |
|---|---|--|
|  |  |  |
| <p>Código / Descrição
AT-045 - AMORTECEDOR PRO LINK CB 250F TWISTER 16/18</p> | <p>Código / Descrição
AT-021 - AMORTECEDOR PRO LINK CB 300R</p> | <p>Código / Descrição
AT-012 - AMORTECEDOR CB 400/CB 450 (MOLA PRETA)</p> |
|  |  |  |
| <p>Código / Descrição
AT-016 - AMORTECEDOR CB 500 (MOLA CROMADA)</p> | <p>Código / Descrição
AT-008 - AMORTECEDOR CBX 200 (MOLA PRETA) (2PEÇAS)</p> | <p>Código / Descrição
AT-020 - AMORTECEDOR PRO LINK CBX 250 TWISTER (MOLA PRETA)</p> |
|  |  |  |
| <p>Código / Descrição
AT-039 - AMORTECEDOR CG 150 2014</p> | <p>Código / Descrição
AT-030 - AMORTECEDOR PRO LINK CRF 230</p> | <p>Código / Descrição
AT-035 - AMORTECEDOR CRYPTON 105 (2PEÇAS)</p> |
|  |  |  |
| <p>Código / Descrição
AT-041 - AMORTECEDOR CRYPTON 115 (2PEÇAS)</p> | <p>Código / Descrição
AT-047 - AMORTECEDOR FAN 125 09 (2PEÇAS)</p> | <p>Código / Descrição
AT-031 - AMORTECEDOR PRO LINK FALCON</p> |
|  |  |  |
| <p>Código / Descrição
AT-036 - AMORTECEDOR FAZER 150 ED 2014 (2PEÇAS)</p> | <p>Código / Descrição
AT-032 - AMORTECEDOR PRO LINK FAZER 250</p> | <p>Código / Descrição
AT-026 - AMORTECEDOR PRO LINK LANDER 250</p> |
|  |  |  |
| <p>Código / Descrição
AT-038 - AMORTECEDOR LEAD 110(2PEÇAS)</p> | <p>Código / Descrição
AT-013 - AMORTECEDOR MOBYLLETE MK/CL</p> | <p>Código / Descrição
AT-053 - AMORTECEDOR N-MAX 160 PT</p> |
|  |  |  |
| <p>Código / Descrição
AT-042 - AMORTECEDOR NEO 115(2PEÇAS)</p> | <p>Código / Descrição
AT-023 - AMORTECEDOR PRO LINK NX/XLR 125 (MOLA PRETA)</p> | <p>Código / Descrição
AT-019 - AMORTECEDOR PRO LINK NXR 125/150 BROSS)</p> |

AMORTECEDOR



Código / **Descrição**
AT-024 - AMORTECEDOR PRO LINK NXR 150 09/10 BROSS



Código / **Descrição**
AT-044 - AMORTECEDOR PCX 150 (MOLA CROMADA)



Código / **Descrição**
AT-010 - AMORTECEDOR POP 100 (MOLA AMARELA)



Código / **Descrição**
AT-052 - AMORTECEDOR SHINERAY 150I



Código / **Descrição**
AT-014 - AMORTECEDOR SUNDOWN WEB 100



Código / **Descrição**
AT-046 - AMORTECEDOR SUZUKI BURGMAN 125 06/10



Código / **Descrição**
AT-051 - AMORTECEDOR SUZUKI BURGMAN 125 INJ 11/14



Código / **Descrição**
AT-017 - AMORTECEDOR SUZUKI INTRUDER 125 (2PEÇAS)



Código / **Descrição**
AT-011 - AMORTECEDOR SUZUKI YES 125 (MOLA PRETA)



Código / **Descrição**
AT-054 - AMORTECEDOR TENERE 250



Código / **Descrição**
AT-002 - AMORTECEDOR TITAN KS/FAN PT (2PEÇAS)



Código / **Descrição**
AT-006 - AMORTECEDOR TITAN 125 (MOLA PRETA) (2PEÇAS)



Código / **Descrição**
AT-005 - AMORTECEDOR TITAN 150 (MOLA PRETA) (2PEÇAS)



Código / **Descrição**
AT-004 - AMORTECEDOR TITAN 150 (MOLA CROMADA) (2PEÇAS)



Código / **Descrição**
AT-003 - AMORTECEDOR TITAN 150 09/10 (2PEÇAS)



Código / **Descrição**
AT-040 - AMORTECEDOR TITAN 160 (2PEÇAS)



Código / **Descrição**
AT-015 - AMORTECEDOR XLS 125 (MOLA PRETA)



Código / **Descrição**
AT-027 - AMORTECEDOR PRO LINK XR 200 (MOLA VERMELHA)



Código / **Descrição**
AT-025 - AMORTECEDOR PRO LINK XR 250 TORNADO



Código / **Descrição**
AT-028 - AMORTECEDOR PRO LINK XRE 300



Código / **Descrição**
AT-022 - AMORTECEDOR PRO LINK XTZ 125

AMORTECEDOR



Código / **Descrição**
AT-055 - AMORTECEDOR XTZ 150 CROSSER



Código / **Descrição**
AT-007 - AMORTECEDOR YBR 125 (MOLA PRETA) (2PEÇAS)

ANEL VEDAÇÃO



Código / **Descrição**
AK-05 - ANEL KT VD MAG BIZ 100 ES C/RET (10PCS)



Código / **Descrição**
AK-06 - ANEL KT VD MAG BIZ-K C/RET(8PÇS)



Código / **Descrição**
AK-08 - ANEL KT VD MAG SHI/TRAX/JONNY-50



Código / **Descrição**
AK-09 - ANEL KT VD MAG TITAN125/XLR -99 P



Código / **Descrição**
AK-12 - ANEL KT VD CORPO INJEÇÃO BIZ125 18-



Código / **Descrição**
AK-13 - ANEL KT VD CABEÇOTE/CILINDRO/MESA MAGNETO BIZ100/SHINERAY50/TRAXX50/JONNY50



Código / **Descrição**
AK-10 - ANEL KT VD INJ CBX/STRADA TITAN 125 ES/NX/XR 200 (4PCS) (1)



Código / **Descrição**
AK-04 - ANEL KT VD INJ TITAN 150 09-13



Código / **Descrição**
AK-02 - ANEL KT VD INJ FAZER 250 C/RET(6PCS) (1)



Código / **Descrição**
AK-11 - ANEL KT VD MTR PART TITAN150/NXR150



Código / **Descrição**
JEA-01 - JUNTA ESC ANEL BIZ100/125/POP/TRAXX 50Q/SHINERY50Q2/WY48Q2/PCX/CRYPTON (100PCS)



Código / **Descrição**
JEA-02 - JUNTA ESC ANEL CG/TO/TITAN/KS/ES/FAN/TI-150/FAN-150/YRR/NX (50PCS)



Código / **Descrição**
JEA-03 - JUNTA ESC ANEL FAZER/LANDER250 (50PCS)



Código / **Descrição**
JEA-04 - JUNTA ESC ANEL TW/TR/CB300/XRE (50PCS)



Código / **Descrição**
AV-30 - ANEL ARRUELA VEDECAO COLUNA DIREÇÃO TITAN125 KS/ES/FAN125-150/TITAN150



Código / **Descrição**
AV-29 - ANEL VED EIXO COMANDO VALVULA TODAY/TITAN125-99/KS/ES/FAN125-08



Código / **Descrição**
AV-28 - ANEL VED BORRACHA FAZER250/LANDER250/TENERE250



Código / **Descrição**
AV-02 - ANEL VED BRACO OSC TI/KS/FAN (CRT C.10PC)



Código / **Descrição**
AV-03 - ANEL VED BUJAO OLEO CG/TI/KS/ES/XKR/CBX/NX/XR/TON/TW (CRT C.100PC)



Código / **Descrição**
AV-06 - ANEL VED EIXO BRACO OSCILANTE CG/TO/TI/KS/FAN/XLRANEL (CRT C.10PC)



Código / **Descrição**
AV-07 - ANEL VED GUIA TAMPA VÁLVULA FAN125-150 09-15/TITAN150/NXR150 06-15 (CRT C.10PC)

ANEL VEDAÇÃO



Código / **Descrição**
AV-08 - ANEL VED GUIA VALVULA TODAY/TIT125 -99 /KS/ES 00-01/XLR125 (CRT C.100PC)



Código / **Descrição**
AV-12 - ANEL VED MESA MAGNETO BIZ ES/STAR 50 /MOBY 50/SKY 50/PHOENIX/JET 50(CRT C.10PC)



Código / **Descrição**
AV-13 - ANEL VED PARAFUSO BENGALA (23 x 2,8) TITAN150-160/FAN125-150-160 09-/NXR125-150- 160



Código / **Descrição**
AV-27 - ANEL VED PINO EMPUXO TITAN125/KS/ES/FAN (CRT C.100PC)



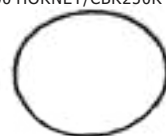
Código / **Descrição**
AV-16 - ANEL VED REPARO CALIPER DE FREIO DIANTEIRO CB 300R/CB 600 HORNET/CBR250R (CRT C.10PC)



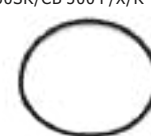
Código / **Descrição**
AV-15 - ANEL VED REPARO CALIPER DE FREIO TRASEIRO CB 300R/CBR 450SR/CB 500 F/X/R (CRT C.10PC)



Código / **Descrição**
AV-17 - ANEL VED TAMPA CABECOTE YBR/FACTOR /XTZ 125 (CRT C.10PC)



Código / **Descrição**
AV-26 - ANEL VD TAMPA ESQUERDA CABECOTE FAN160 /TITAN160/NXR160/XRE190 (CRT C.100PC)



Código / **Descrição**
AV-20 - ANEL VED TAMPA OHC CBX/NX/XR (CRT C.10PC)



Código / **Descrição**
AV-24 - ANEL VED TAMPA REG VALV BIZ 100 (CRT C.100PC)



Código / **Descrição**
AV-21 - ANEL VED TAMPA REG VALV BIZ 125 (CRT C.10PC)



Código / **Descrição**
AV-22 - ANEL VED TAMPA REG VALV FAZER/LANDER /TENERE 250 (CRT C.10PC)



Código / **Descrição**
AV-23 - ANEL VED TAMPA REG VALV YBR/XTZ 125 (CRT C.10PC)



Código / **Descrição**
AV-25 - ANEL VED. VARETA OLEO BIZ/CG/TI/KS/ES /CBX/NX/XR (CRT C.100PC)

ANTENA



Código / **Descrição**
AN-01 - ANTENA INOX MINI FIX GUIDAO CORTA PIPA C/REG 7 ESTAGIOS CROM



Código / **Descrição**
AN-04 - ANTENA INOX MINI FIX GUIDAO CORTA PIPA C/REG 7 ESTAGIOS PRETO



Código / **Descrição**
AN-05 - ANTENA INOX MINI FIX RETROVISOR CORTA PIPA C/REG 7 ESTAGIOS CROMADO



Código / **Descrição**
AN-06 - ANTENA INOX MINI FIX RETROVISOR CORTA PIPA C/REG 7 ESTAGIOS PRETO

ARO DE FAROL



Código / **Descrição**
ADF-002 - ARO DE FAROL CBX 250 TWISTER CROM



Código / **Descrição**
ADF-13 - ARO DE FAROL FACTOR 09 CROM



Código / **Descrição**
ADF-001 - ARO DE FAROL TITAN 2000 PRETO

ARVORE DE COMANDO



Código / **Descrição**
AC-02 - ARVORE COMANDO COMP BIZ 100 98/05



Código / **Descrição**
AC-24 - ARVORE COMANDO COMP BIZ 100 13-



Código / **Descrição**
AC-03 - ARVORE COMANDO COMP BIZ 125



Código / **Descrição**
AC-25 - ARVORE COMANDO COMP BIZ 125 11-16



Código / **Descrição**
AC-30 - ARVORE COMANDO ADM.CB 500 98-03



Código / **Descrição**
AC-31 - ARVORE COMANDO ESCAPE CB 500 98-03



Código / **Descrição**
AC-41 - ARVORE COMANDO ADM.CBR250



Código / **Descrição**
AC-42 - ARVORE COMANDO ESCAPE CBR250



Código / **Descrição**
AC-06 - ARVORE COMANDO COMP CBX150/NX150/NXR150 (MOTOR OHC)



Código / **Descrição**
AC-12 - ARVORE COMANDO COMP CBX/NX/XR 200/CRF 230



Código / **Descrição**
AC-21 - ARVORE COMANDO ADM.CBX250/XR250/CB300 /XRE300



Código / **Descrição**
AC-22 - ARVORE COMANDO ESCAPE CBX250/XR250 /CB300/XRE300



Código / **Descrição**
AC-13 - ARVORE COMANDO COMP CRYPTON



Código / **Descrição**
AC-32 - ARVORE COMANDO COMP CRYPTON115/NEO115



Código / **Descrição**
AC-33 - ARVORE COMANDO COMP DAFRA APACHE150



Código / **Descrição**
AC-34 - ARVORE COMANDO COMP DAFRA RIVA 150



Código / **Descrição**
AC-18 - ARVORE COMANDO COMP FACTOR 125i ED 16-17



Código / **Descrição**
AC-20 - ARVORE COMANDO COMP FALCON



Código / **Descrição**
AC-11 - ARVORE COMANDO COMP FAN 125 09/10



Código / **Descrição**
AC-28 - ARVORE COMANDO COMP FAZER150/FACTOR150



Código / **Descrição**
AC-27 - ARVORE COMANDO COMP FAZER250/LANDER250 /TENERE 250

ARVORE DE COMANDO



Código / **Descrição**
AC-35 - ARVORE COMANDO COMP LEAD 110



Código / **Descrição**
AC-36 - ARVORE COMANDO COMP NX350 C/DESCOMPRESSOR



Código / **Descrição**
AC-29 - ARVORE COMANDO COMP NXR 125 13-



Código / **Descrição**
AC-04 - ARVORE COMANDO COMP NXR 150 03/05 BROSS



Código / **Descrição**
AC-05 - ARVORE COMANDO COMP NXR 150 09/10 BROSS



Código / **Descrição**
AC-17 - ARVORE COMANDO COMP NXR 160/FAN160 /TITAN 160



Código / **Descrição**
AC-38 - ARVORE COMANDO COMP PCX 150



Código / **Descrição**
AC-01 - ARVORE COMANDO COMP POP 100 07/09



Código / **Descrição**
AC-19 - ARVORE COMANDO COMP POP 110i/BIZ 100i 2015/16



Código / **Descrição**
AC-16 - ARVORE COMANDO COMP SUZUKI BURGMAN 125



Código / **Descrição**
AC-37 - ARVORE COMANDO COMP SUZUKI BURGMAN125 13-14



Código / **Descrição**
AC-39 - ARVORE COMANDO COMP SUZUKI INTRUDER 250



Código / **Descrição**
AC-15 - ARVORE COMANDO COMP SUZUKI YES 125 /INTRUDER/KATANA



Código / **Descrição**
AC-07 - ARVORE COMANDO COMP TITAN 150 04/08



Código / **Descrição**
AC-09 - ARVORE COMANDO COMP TITAN 150 09/10



Código / **Descrição**
AC-08 - ARVORE COMANDO COMP TITAN 150 SPORT



Código / **Descrição**
AC-10 - ARVORE COMANDO COMP TITAN 125 KS/KSE/ES 00/01



Código / **Descrição**
AC-40 - ARVORE COMANDO COMP XT-600 88/92



Código / **Descrição**
AC-14 - ARVORE COMANDO COMP YBR/XTZ 00/05



Código / **Descrição**
AC-23 - ARVORE COMANDO COMP YBR/XTZ 06/10

BENGALA INTERNA



Código	Descrição
--------	-----------

BI-01 - BENGALA INTERNA BIZ 100 98/05/POP 100
BI-24 - BENGALA INTERNA BIZ100 12-13/BIZ125 11-12
BI-02 - BENGALA INTERNA BIZ 125
BI-19 - BENGALA INTERNA CB 400/450
BI-03 - BENGALA INTERNA CBX 150/200
BI-10 - BENGALA INTERNA CBX 250 TWISTER/CB 300
BI-37 - BENGALA INTERNA CB 300
BI-43 - BENGALA INTERNA CITYCOM 300 09/14
BI-04 - BENGALA INTERNA CG/TODAY/TITAN 125 KS/ES
BI-18 - BENGALA INTERNA CRF 230
BI-31 - BENGALA INTERNA CRYPTON 09-11
BI-32 - BENGALA INTERNA CRYPTON 12-16
BI-25 - BENGALA INTERNA CRYPTON T115 12-

BI-21 - BENGALA INTERNA DT200/DT200R/XT225
BI-46 - BENGALA INTERNA ELITE 125
BI-17 - BENGALA INTERNA FAZER 250 05-11
BI-35 - BENGALA INTERNA GSR 150i 12-
BI-26 - BENGALA INTERNA LANDER 250 07/10
BI-28 - BENGALA INTERNA LEAD 110
BI-44 - BENGALA INTERNA N-MAX160
BI-20 - BENGALA INTERNA NEO 115
BI-13 - BENGALA INTERNA NX 200
BI-12 - BENGALA INTERNA NX 400 FALCON
BI-07 - BENGALA INTERNA NXR 125/150 BROSS
BI-22 - BENGALA INTERNA NXR 150 BROS 06-13
BI-40 - BENGALA INTERNA PCX 150

BI-45 - BENGALA INTERNA PCX 150 2019
BI-41 - BENGALA INTERNA SUZUKI BURGMAN 125 05-10
BI-14 - BENGALA INTERNA SUZUKI INTRUDER 125
BI-08 - BENGALA INTERNA SUZUKI YES 125
BI-09 - BENGALA INTERNA TITAN 150/TITAN 160
BI-36 - BENGALA INTERNA TITAN 150 2014
BI-15 - BENGALA INTERNA XLR 97/02
BI-16 - BENGALA INTERNA XR 200
BI-11 - BENGALA INTERNA XR 250 TORNADO
BI-23 - BENGALA INTERNA XRE 300
BI-05 - BENGALA INTERNA XTZ 125
BI-27 - BENGALA INTERNA XTZ 150 CROSSER
BI-39 - BENGALA INTERNA XTZ 250 2011
BI-06 - BENGALA INTERNA YBR 125 00-12/KATANA 125

BICO DE INJEÇÃO



Código	Descrição
--------	-----------

BIN-02 - BICO INJEÇÃO BIZ 125 09-10
BIN-01 - BICO INJEÇÃO BIZ 125 2011/2014 6FUROS
BIN-03 - BICO INJEÇÃO CB 250F TWISTER 2016 6FUROS

BIN-08 - BICO INJEÇÃO CB300/XRE300(10-12)/CBR 250 /VT 750 SHADOW12 FUIROS
BIN-16 - BICO INJEÇÃO CB 300/XRE300(13-18) FLEX 10Furos Preto
BIN-05 - BICO INJEÇÃO FAN/TITAN150/NXR150 BROSS 09/10 GASOLINA 6FUROS
BIN-04 - BICO INJEÇÃO FAN/TITAN150/NXR150 BROSS 11/13 FLEX 8FUROS
BIN-07 - BICO INJEÇÃO FAN/TITAN 150 14-16/NXR 160 BROSS 16-17 FLEX 8Furos
BIN-17 - BICO INJEÇÃO FAN/TITAN 160 2017/2019 8FURROS
BIN-12 - BICO INJEÇÃO FAZER 150/FACTOR 150 14-18 FLEX 8FUROS
BIN-09 - BICO INJEÇÃO FAZER 250/XTZ LANDER 250 /TENERE 06/08 Vermelho 10FUROS

BIN-10 - BICO INJEÇÃO FAZER 250 09/XTZ250 LANDER 08-10 CINZA 10FUROS
BIN-15 - BICO INJEÇÃO FAZER 250 2016 14FUROS
BIN-18 - BICO INJEÇÃO LEAD 110 2012/2018 6 FURROS
BIN-13 - BICO INJEÇÃO NEO 125 AT 2017 6FUROS
BIN-19 - BICO INJEÇÃO NXR160 BROSS 16-18 8FUROS
BIN-14 - BICO INJEÇÃO PCX 150
BIN-11 - BICO INJEÇÃO POP110i/BIZ110i 16/18 6FUROS
BIN-06 - BICO INJEÇÃO TITAN150 09-10/NXR 09-12

BIELA COMPLETA



Código	Descrição
BC-01	BIELA COMPLETO BIZ/DREAM 100 98/05/POP 100
BC-02	BIELA COMPLETO BIZ 125
BC-32	BIELA COMPLETO CB 250 TWISTER 2016
BC-22	BIELA COMPLETO CB300/XRE300
BC-15	BIELA COMPLETO CBX 250 TWISTER/TORNADO

BC-03	BIELA COMPLETO CBX/NX 150
BC-33	BIELA COMPLETO CRF 230 05-
BC-04	BIELA COMPLETO CRYPTON
BC-26	BIELA COMPLETO CRYPTON 115 09-13
BC-30	BIELA COMPLETO DAFRA RIVA150
BC-17	BIELA COMPLETO DT/DTN 180
BC-05	BIELA COMPLETO FALCON
BC-06	BIELA COMPLETO FAN 125 09
BC-23	BIELA COMPLETO FAZER 150 14/XTZ CROSSER 150 /FACTOR 150 2016-
BC-20	BIELA COMPLETO FAZER 250/LANDER 250
BC-25	BIELA COMPLETO KANSAS/SPEED
BC-28	BIELA COMPLETO LEAD 110
BC-11	BIELA COMPLETO MOBYLETE MK/CL
BC-27	BIELA COMPLETO NEO 105/ NEO 115

BC-24	BIELA COMPLETO NXR160/TITAN160/FAN160 /XRE190
BC-29	BIELA COMPLETO POP110I/BIZ110I
BC-18	BIELA COMPLETO RD 350
BC-16	BIELA COMPLETO RX125/RD125/RD135Z
BC-12	BIELA COMPLETO SUNDOWN MAX 125
BC-31	BIELA COMPLETO SUZUKI BURGMAN 125 ATE 2011 (CARBURADO)
BC-21	BIELA COMPLETO SUZUKI BURGM125 (2012-15) (INJETADA)
BC-07	BIELA COMPLETO SUZUKI KATANA 125
BC-14	BIELA COMPLETO SUZUKI YES 05-09/INTRUDER 125
BC-09	BIELA COMPLETO TITAN/XLR/KS/ES 00/01
BC-08	BIELA COMPLETO TITAN KS/ES 02-04/FAN125 05-08/NXR125 02-08
BC-10	BIELA COMPLETO TITAN 150/NXR 06-08
BC-13	BIELA COMPLETO TRAXX JL 50
BC-19	BIELA COMPLETO YBR/XTZ 00-09/FACTOR 125

BLOCO ÓPTICO/FAROL COMPLETO



Código Descrição
FC-007 - BLOCO OPTICO BIZ 100



Código Descrição
FC-058 - FAROL COMP C/SOQ S/LAM BIZ 110I/BIZ 125 2019



Código Descrição
FC-008 - BLOCO OPTICO BIZ 125 06/10



Código Descrição
FC-027 - BLOCO OPTICO BIZ 125 11/12



Código Descrição
FC-042 - BLOCO OPTICO CB 250F TWISTER 15-20



Código Descrição
FC-017 - BLOCO OPTICO CB 300

BLOCO ÓPTICO/FAROL COMPLETO



Código / **Descrição**
FC-026 - BLOCO OPTICO CB 600 06-08



Código / **Descrição**
FC-036 - BLOCO OPTICO CB 600 HORNET 12-14



Código / **Descrição**
FC-005 - FAROL COMP C/SOQ S/LAM CBX 200 TWISTER ATE 2006 ARO CROM



Código / **Descrição**
FC-004 - FAROL COMP C/SOQ S/LAM CBX 200 TWISTER ATE 2006 ARO PRETO



Código / **Descrição**
FC-029 - BLOCO OPTICO CRF 230



Código / **Descrição**
FC-033 - BLOCO OPTICO CRYPTON 115 10-16



Código / **Descrição**
FC-044 - FAROL COMP C/SOQ S/LAM DAFRA KANSAS 150 07-15



Código / **Descrição**
FC-014 - BLOCO OPTICO DREAM 100



Código / **Descrição**
FC-057 - FAROL COMP LED ELITE 125 2019



Código / **Descrição**
FC-037 - BLOCO OPTICO FAZER 150 14-20



Código / **Descrição**
FC-021 - BLOCO OPTICO FAZER 250 11/14



Código / **Descrição**
FC-055 - FAROL COMP LED FAZER 250 2018



Código / **Descrição**
FC-022 - BLOCO OPTICO LANDER 250



Código / **Descrição**
FC-034 - BLOCO OPTICO LEAD 110



Código / **Descrição**
FC-047 - BLOCO OPTICO NEO 115 10-12



Código / **Descrição**
FC-063 - FAROL COMP LED N-MAX 160 16-20



Código / **Descrição**
FC-032 - BLOCO OPTICO NX 400 FALCON



Código / **Descrição**
FC-010 - BLOCO OPTICO NXR 150 BROSS



Código / **Descrição**
FC-023 - BLOCO OPTICO NXR 150 BROSS 09/12



Código / **Descrição**
FC-040 - BLOCO OPTICO NXR 150 BROSS 13-15/NXR 160 BROS 16-20



Código / **Descrição**
FC-056 - FAROL COMP S/LAM NXR 160 15-20

BLOCO ÓPTICO/FAROL COMPLETO



Código / **Descrição**
FC-062 - FAROL COMP LED PCX 150 15-18



Código / **Descrição**
FC-061 - FAROL COMP LED PCX 150 19-21



Código / **Descrição**
FC-009 - BLOCO OPTICO POP 100 07/12



Código / **Descrição**
FC-045 - BLOCO OPTICO POP 110i 15-



Código / **Descrição**
FC-038 - BLOCO OPTICO SUZUKI BURGMAN 125 AN 14-18



Código / **Descrição**
FC-046 - FAROL COMP C/SOQ S/LAM SUZUKI INTRUDER 125 02-16



Código / **Descrição**
FC-019 - FAROL COMP C/SOQ S/LAM SUZUKI YES 125



Código / **Descrição**
FC-001 - FAROL COMP C/SOQ S/LAM CG TITAN 125 00-05 /FAN 125 06-08



Código / **Descrição**
FC-016 - BLOCO OPTICO TITAN 150 04-08



Código / **Descrição**
FC-003 - FAROL COMP C/SOQ S/LAM CG TITAN 150 04-08 /FAN 125/150 09-13



Código / **Descrição**
FC-025 - BLOCO OPTICO TITAN 150 2011



Código / **Descrição**
FC-006 - BLOCO OPTICO TITAN 150 MIX 09/10



Código / **Descrição**
FC-039 - BLOCO OPTICO TITAN 150/FAN 150 14-17 /TITAN 160/FAN 160 15-20



Código / **Descrição**
FC-015 - BLOCO OPTICO TITAN 2000



Código / **Descrição**
FC-002 - FAROL COMP C/SOQ S/LAM TITAN 99



Código / **Descrição**
FC-030 - BLOCO OPTICO TRAXX JL-50



Código / **Descrição**
FC-043 - BLOCO OPTICO XRE 190



Código / **Descrição**
FC-020 - BLOCO OPTICO XRE 300/FALCON



Código / **Descrição**
FC-059 - FAROL COMP LED XRE 300 2020 19-20 Fumê Led/CBX 500X/CB 650F 18-20



Código / **Descrição**
FC-060 - FAROL COMP LED XRE 300 2020 19-20 CRISTAL /CBX 500X/CB 650F 18-20



Código / **Descrição**
FC-053 - BLOCO OPTICO XT 660R

BLOCO ÓPTICO/FAROL COMPLETO



Código / **Descrição**
FC-013 - BLOCO OPTICO XTZ 125 06-08/XTZ 225



Código / **Descrição**
FC-035 - BLOCO OPTICO XTZ 125 09/13



Código / **Descrição**
FC-048 - BLOCO OPTICO XTZ 125 14



Código / **Descrição**
FC-018 - FAROL COMP C/SOQ S/LAM YBR 125 00/05



Código / **Descrição**
FC-012 - BLOCO OPTICO YBR 125 05-10/FAZER 250 05-10



Código / **Descrição**
FC-011 - FAROL COMP C/SOQ S/LAM YBR 125 06/07



Código / **Descrição**
FC-024 - BLOCO OPTICO YBR 125 2011



Código / **Descrição**
FC-054 - BLOCO OPTICO YBR 125 FACTOR 150 16-17

BOBINA DE FAÍSCA



Código	Descrição
BF-04	BOBINA FAISCA BIZ
BF-07	BOBINA FAISCA DT 180N
BF-06	BOBINA FAISCA DT 200
BF-09	BOBINA FAISCA MOBYLETE NOVA
BF-01	BOBINA FAISCA TITAN KS/ES 02/04

BF-03	BOBINA FAISCA TITAN 00/02
BF-02	BOBINA FAISCA TODAY/TITAN
BF-08	BOBINA FAISCA TURUNA 125
BF-05	BOBINA FAISCA XLS 125

BOBINA DE IGNIÇÃO



Código	Descrição
BIG-01	BOBINA IGNIÇÃO BIZ 100
BIG-12	BOBINA IGNIÇÃO BIZ 100 13
BIG-26	BOBINA IGNIÇÃO BIZ 110i 16-
BIG-31	BOBINA IGNIÇÃO BIZ 125 06/08
BIG-24	BOBINA IGNIÇÃO CB 400
BIG-08	BOBINA IGNIÇÃO CBX 250 TWISTER/XR 250 TORNADO
BIG-19	BOBINA IGNIÇÃO CG 83/88 12V

BIG-27 - BOBINA IGNIÇÃO CRYPTON 115 13-14

BIG-32 - BOBINA IGNIÇÃO CRYPTON115/NEO115

BIG-21 - BOBINA IGNIÇÃO DAFRA KANSAS 150

BIG-20 - BOBINA IGNIÇÃO FACTOR/XTZ 11/14

BIG-02 - BOBINA IGNIÇÃO FAN 125 09/14

BIG-28 - BOBINA IGNIÇÃO FAN 125I 16-

BIG-23 - BOBINA IGNIÇÃO FAZER 150 14

BIG-17 - BOBINA IGNIÇÃO ML/TU/XLS 125

BIG-13 - BOBINA IGNIÇÃO NXR 150 BROSS 13

BIG-29 - BOBINA IGNIÇÃO NXR 160 BROSS 15

BIG-14 - BOBINA IGNIÇÃO POP 07-10

BIG-30 - BOBINA IGNIÇÃO POP 110I

BIG-18 - BOBINA IGNIÇÃO RD 125/135

BIG-16 - BOBINA IGNIÇÃO SHINERAY PHOENIX 50

BIG-10 - BOBINA IGNIÇÃO SUZUKI YES 125 04/10

BIG-05 - BOBINA IGNIÇÃO TITAN 150 04/08

BIG-06 - BOBINA IGNIÇÃO TITAN 150/FAN150 MIX 09/12

BIG-03 - BOBINA IGNIÇÃO TITAN KS/ES 00/01

BIG-04 - BOBINA IGNIÇÃO TITAN KS/ES 02/04

BIG-07 - BOBINA IGNIÇÃO TODAY/TITAN

BIG-15 - BOBINA IGNIÇÃO TRAXX 12

BIG-09 - BOBINA IGNIÇÃO XR 250 TORNADO

BIG-25 - BOBINA IGNIÇÃO XLR/NX/XR

BIG-22 - BOBINA IGNIÇÃO XTZ 125 06/10

BIG-33 - BOBINA IGNIÇÃO YS250 FAZER/XTZ 250 LANDER/XTZ 250Z TENERE

BIG-11 - BOBINA IGNIÇÃO YBR 125

BOBINA DE PULSO



Código	Descrição
BP-05	BOBINA PULSO BIZ 100

BP-07 - BOBINA PULSO CBX/NX/XR/NXR

BP-13 - BOBINA PULSO CRYPTON 115

BP-09 - BOBINA PULSO DT 180/RDZ

BP-08 - BOBINA PULSO DT 200

BP-10 - BOBINA PULSO FACTOR/YBR 125 2011

BP-15 - BOBINA PULSO FAZER 250/XTZ 250 TERENCE/LANDER TODAS

BP-12 - BOBINA PULSO NX400 FALCON

BP-04 - BOBINA PULSO TITAN 92-99

BP-01 - BOBINA PULSO TITAN KS/ES 00/02

BP-03 - BOBINA PULSO TITAN 03-04/FAN

BP-02 - BOBINA PULSO TITAN 150

BP-11 - BOBINA PULSO TITAN FAN 2009

BP-17 - BOBINA PULSO WEB100

BP-16 - BOBINA PULSO XT225 COM CABLE

BP-14 - BOBINA PULSO YBR125 08-10/XTZ124 02 EM DIANTE

BP-06 - BOBINA PULSO YBR 125

BOIA DE TANQUE



Código / **Descrição**
BT-02 - BOIA TANQUE BIZ 100 02-06



Código / **Descrição**
BT-08 - BOIA TANQUE BIZ 100 12-15



Código / **Descrição**
BT-01 - BOIA TANQUE BIZ 125 06/08



Código / **Descrição**
BT-21 - BOIA TANQUE BIZ 125/BIZ 125+ 09/10 GASOLINA



Código / **Descrição**
BT-40 - BOIA TANQUE BIZ 125 11-16 GASOLINA



Código / **Descrição**
BT-26 - BOIA TANQUE BIZ 125 FLEX 11-17



Código / **Descrição**
BT-09 - BOIA TANQUE CB 300R 09-12



Código / **Descrição**
BT-42 - BOIA TANQUE CB 300 13-15



Código / **Descrição**
BT-12 - BOIA TANQUE CBX 250 TWISTER 06/08



Código / **Descrição**
BT-25 - BOIA TANQUE CG 150 TITAN MIX 09-10



Código / **Descrição**
BT-27 - BOIA TANQUE CG 150 FAN/TITAN FLEX ESD/ EX/CES/ES 14/15/NXR 160 BROSS 15-18



Código / **Descrição**
BT-33 - BOIA TANQUE CRYPTON 115 09-14



Código / **Descrição**
BT-07 - BOIA TANQUE YBR 125 FACTOR 09-15



Código / **Descrição**
BT-14 - BOIA TANQUE CG 150 FAN/TITAN 150 09-10



Código / **Descrição**
BT-17 - BOIA TANQUE FAZER 150 ORIGINAL MODEL



Código / **Descrição**
BT-16 - BOIA TANQUE FAZER 250 08/13



Código / **Descrição**
BT-43 - BOIA TANQUE FAZER 250 14-19



Código / **Descrição**
BT-15 - BOIA TANQUE XTZ 250 LANDER 07-13 / TENERE 250 11-15 GASOLINA



Código / **Descrição**
BT-31 - BOIA TANQUE LEAD 110 TODOS ANOS



Código / **Descrição**
BT-36 - BOIA TANQUE NEO 125 17-19



Código / **Descrição**
BT-13 - BOIA TANQUE NX 400 FALCON 13/14

BOIA DE TANQUE



Código / **Descrição**
BT-04 - BOIA TANQUE NXR 150 BROSS 09-10 GASOLINA



Código / **Descrição**
BT-41 - BOIA TANQUE NXR 150 BROSS 11-14 FLEX



Código / **Descrição**
BT-35 - BOIA TANQUE POP 1101 TODOS ANOS



Código / **Descrição**
BT-39 - BOIA TANQUE SHINERAY JET 50 14-18



Código / **Descrição**
BT-37 - BOIA TANQUE SHINERAY MOBY 50



Código / **Descrição**
BT-11 - BOIA TANQUE SHINERAY PHOENIX 50



Código / **Descrição**
BT-38 - BOIA TANQUE TRAXX SKY 50/125 TODAS



Código / **Descrição**
BT-18 - BOIA TANQUE SUZUKI BURGMAN 125 CARBURADO 05-10



Código / **Descrição**
BT-06 - BOIA TANQUE SUZUKI YES 06/08



Código / **Descrição**
BT-05 - BOIA TANQUE TITAN 150 04/08/TITAN SPORT



Código / **Descrição**
BT-20 - BOIA TANQUE TITAN 150 FLEX/MIX 11-13 / FAN 150 FLEX :



Código / **Descrição**
BT-34 - BOIA TANQUE TITAN 160/FAN 160/START 160 16-



Código / **Descrição**
BT-03 - BOIA TANQUE TITAN 125 KS/ES/KSE 02-04



Código / **Descrição**
BT-10 - BOIA TANQUE TRAXX 50 12-15



Código / **Descrição**
BT-19 - BOIA TANQUE XRE 300 09-12



Código / **Descrição**
BT-22 - BOIA TANQUE YBR 125 06-08

BOMBA DE COMBUSTÍVEL



Código / **Descrição**
BOC-19 - BOMBA COMBUSTIVEL BIZ110i 16-18 GASOLINA



Código / **Descrição**
BOC-01 - BOMBA COMBUSTIVEL BIZ125 09-11 GASOLINA



Código / **Descrição**
BOC-02 - BOMBA COMBUSTIVEL BIZ125 12-15 FLEX



Código / **Descrição**
BOC-16 - BOMBA COMBUSTIVEL CB 300R / RA 09 - 12



Código / **Descrição**
BOC-18 - BOMBA COMBUSTIVEL FAN125I 16-/START160 GASOLINA



Código / **Descrição**
BOC-26 - BOMBA COMBUSTIVEL FAZER 250 15/17 BLUE FLEX



Código / **Descrição**
BOC-05 - BOMBA COMBUSTIVEL FAZER 250/LANDER250 -2015



Código / **Descrição**
BOC-14 - BOMBA COMBUSTIVEL FAZER150



Código / **Descrição**
BOC-10 - BOMBA COMBUSTIVEL LEAD110i



Código / **Descrição**
BOC-25 - BOMBA COMBUSTIVEL N-MAX



Código / **Descrição**
RD-02 - BOMBA COMBUSTIVEL NXR 150 BROS MIX



Código / **Descrição**
RD-20 - BOMBA COMBUSTIVEL NXR150 09/10 GASOLINA



Código / **Descrição**
BOC-28 - BOMBA COMBUSTIVEL NXR 160 15- GASOLINA



Código / **Descrição**
BOC-22 - BOMBA COMBUSTIVEL PCX150 13-14



Código / **Descrição**
BOC-27 - BOMBA COMBUSTIVEL POP 110 I(15-16)



Código / **Descrição**
BOC-29 - BOMBA COMBUSTIVEL R3



Código / **Descrição**
BOC-30 - BOMBA COMBUSTIVEL SYM CITYCOM 300I



Código / **Descrição**
BOC-09 - BOMBA COMBUSTIVEL TITAN150/FAN 14-/NXR160 -17



Código / **Descrição**
BOC-04 - BOMBA COMBUSTIVEL FAN 150 09/11



Código / **Descrição**
BOC-07 - BOMBA COMBUSTIVEL TITAN 150 09-10 GASOLINA



Código / **Descrição**
BOC-24 - BOMBA COMBUSTIVEL TITAN 160/FAN160

BOMBA DE COMBUSTÍVEL



Código / **Descrição**
BOC-08 - BOMBA COMBUSTIVEL TITAN 150 11/13 FLEX



Código / **Descrição**
BOC-06 - BOMBA COMBUSTIVEL XRE 300 ATE 2012 /BROS 150 2009



Código / **Descrição**
BOC-03 - BOMBA COMBUSTIVEL XRE300 2013-



Código / **Descrição**
BOC-11 - BOMBA COMBUSTIVEL XTZ 250 LANDER (GASOLINA) / XTZ 250 TENERE ATE 2013



Código / **Descrição**
BOC-23 - BOMBA COMBUSTIVEL XTZ150 15-

BORRACHA



Código / **Descrição**
BE-06 - BORRACHA ESTRIBO DT CRYPTON T115 09-16 PAR



Código / **Descrição**
BE-13 - BORRACHA ESTRIBO DT TITAN/FAN 160 15-22 PAR



Código / **Descrição**
BE-17 - BORRACHA ESTRIBO DT YBR 125 FACTOR 09/14 PAR



Código / **Descrição**
BOR-01 - BORRACHA HASTE TENSOR CORRENTE CAMANDO BIZ100 98-05/DREAM/POP100 07-15/BIZ100 12-15/WEB100 /TRAXX50/SHENERAY50



Código / **Descrição**
BOR-02 - BORRACHA BATENTE DESCANSO CENTRAL FAZER150 14-/FACTOR125i-150 16-

BRAÇO DE FREIO



Código / **Descrição**
BFD-01 - BRAÇO FREIO DIANT TITAN 150
BFD-02 - BRAÇO FREIO DIANT BIZ100/125

BFD-03 - BRAÇO FREIO DIANT CG/TO/TITAN

BFD-04 - BRAÇO FREIO DIANT FAN125 14-/TITAN /FAN 150 ES 14/15/TITAN 160

BFD-05 - BRAÇO FREIO DIANT KS/KSE 00-04/FAN125 -08

BFD-06 - BRAÇO FREIO DIANT NXR 125/150

BFD-07 - BRAÇO FREIO DIANT YBR/FACTOR

BFT-01 - BRAÇO FREIO TRAS BIZ100 98-05/BIZ125 06- /BIZ110i 16-/POP100 07-15/POP110i 16-

BFT-02 - BRAÇO FREIO TRAS CG/TO/TI/CBX

BFT-04 - BRAÇO FREIO TRAS NXR125/150/160/CRF230 03-17/KS/ES/FAN

BFT-05 - BRAÇO FREIO TRAS TITAN-150/160 04-15

BFT-06 - BRAÇO FREIO TRAS TWISTER/CB300

BFT-08 - BRAÇO FREIO TRAS YBR 125/FACTOR

BFT-09 - BRAÇO FREIO TRAS YES 125

BFT-03 - BRAÇO FREIO TRAS NX/XR/XLR PT

BFT-07 - BRAÇO FREIO TRAS XTZ 125 06/07

BUCHAS DIVERSAS



Código / **Descrição**
BUA-01 - BUCHA AMORT BIZ100/125/POP110/110I FERRO/BORRACHA (PAR)



Código / **Descrição**
BUA-04 - BUCHA AMORT CG125/TODAY125/TITAN125 ATE 99 FERRO/BORRACHA (PAR)



Código / **Descrição**
BUA-02 - BUCHA AMORT TITAN 125 KS/ES/FAN/TITAN 150 ATE 15 (PAR)



Código / **Descrição**
BUA-06 - BUCHA AMORT YBR 125 FACTOR SÓ BORRACHA (PAR)



Código / **Descrição**
BB-08 - BUCHA EIXO BALANCA NXR 125/150 BROS /BROSS 160/XRE190 C/2 ROL+ 2 GUARDA PÓ



Código / **Descrição**
BB-01 - BUCHA EIXO BALANCA ESPACADORA FAZER 250 06-14



Código / **Descrição**
BBP-08 - BUCHA BALANCA PRO-LINK NX/XR 200/XLR 125 5-BUCHA,4-PINO,1-BUCHA



Código / **Descrição**
BBP-03 - BUCHA BRACO PRO-LINK NX400 FALCON 08-10 /NX400i 13 -14



Código / **Descrição**
BBP-02 - BUCHA PRO-LINK FAZER250 06-14 C/ROL +RETENTOR



Código / **Descrição**
BBP-04 - BUCHA PRO-LINK LANDER250 06-12/TENERE 250 11-12/FAZER250 06-07 (6 KIT)



Código / **Descrição**
BBP-05 - BUCHA PRO-LINK NX/XR200/XLR125 C/17PC C/ROL+RET



Código / **Descrição**
BBP-07 - BUCHA PRO-LINK XRE 300/TORNADO C/ROL+RET FERRO



Código / **Descrição**
BB-06 - BUCHA BALANCA ESPACADORA XLR 125/NX 150 /200/XR 200 C/ROL



Código / **Descrição**
BB-07 - BUCHA BALANCA XTZ125- C/ROL+RETENTOR



Código / **Descrição**
BB-04 - BUCHA EIXO BALANCA ESPACADORA XRE 300 /XR 250 TORNADO



Código / **Descrição**
BDI-001 - BUCHA DESLIZANTE BENGALA INTERNA CRF /XR200R/NX 350 SAHARA



Código / **Descrição**
BDI-003 - BUCHA DESLIZANTE BENGALA INTERNA NX400-08/CB600-10/NX400I/CB600 12-



Código / **Descrição**
BDI-004 - BUCHA DESLIZANTE BENGALA INTERNA TWISTER250/CB500/CB300R



Código / **Descrição**
BDI-005 - BUCHA DESLIZANTE BENGALA INTERNA XRE300/XR250 TORNADO



Código / **Descrição**
BGE-001 - BUCHA GUIA GARFO EXTERNO



Código / **Descrição**
BGE-002 - BUCHA GUIA GARFO EXTERNO CRF230 /XR200R/CB 250/CB 500

BUCHA DIVERSAS



Código / **Descrição**
 BGE-003 - BUCHA GUIA GARFO EXTERNO XRE300/XR250 /FALCON400-08/CB600-10

BUCHA DA COROA BORRACHA NITRÍLICA (NATURAL)



Código / **Descrição**
 BUC-01 - BUCHA COROA BORRACHA BIZ 100



Código / **Descrição**
 BUC-02 - BUCHA COROA BORRACHA BIZ 125



Código / **Descrição**
 BUC-03 - BUCHA COROA BORRACHA CBX 250 TWISTER /CB 300



Código / **Descrição**
 BUC-04 - BUCHA COROA BORRACHA DREAM/CRYPTON /TRAXX STAR-50



Código / **Descrição**
 BUC-08 - BUCHA COROA BORRACHA FAZER 250



Código / **Descrição**
 BUC-21 - BUCHA COROA FERRO/BORRACHA KANSAS 150



Código / **Descrição**
 BUC-13 - BUCHA COROA BORRACHA SUZUKI GS 500



Código / **Descrição**
 BUC-09 - BUCHA COROA BORRACHA SUZUKI YES/KATANA /INTRUDER 125



Código / **Descrição**
 BUC-05 - BUCHA COROA FERRO/BORRACHA TITAN-KS /ES/FAN 125



Código / **Descrição**
 BUC-25 - BUCHA DA BALANÇATITAN-KS/ES/FAN 125



Código / **Descrição**
 BUC-06 - BUCHA COROA BORRACHA TITAN 150/FAN 150



Código / **Descrição**
 BUC-10 - BUCHA COROA BORRACHA XRE300/NX 400 FALCON/XL 700V TRANSALP



Código / **Descrição**
 BUC-07 - BUCHA COROA BORRACHA YBR/FAZER 150 /CRYP/MAX

BUZINA



Código / **Descrição**
BU-01 - BUZINA MOD ORIG 12V CBX 250 TWISTER /CB 300/XRE 300/XR 250 TORNADO



Código / **Descrição**
BU-03 - BUZINA MOD ORIG 12V TITAN 125/150/FAN /YBR/YES

CABEÇOTE



Código / **Descrição**
CAB-01 - CABEÇOTE BIZ 100 -05



Código / **Descrição**
CAB-05 - CABEÇOTE CG 77-88/TO 90-91



Código / **Descrição**
CAB-06 - CABEÇOTE FAN 125 05-08



Código / **Descrição**
CAB-09 - CABEÇOTE KS/ES 02-04/FAN125 05



Código / **Descrição**
CAB-12 - CABEÇOTE NXR150 06-08



Código / **Descrição**
CAB-13 - CABEÇOTE NXR 150 09-13



Código / **Descrição**
CAB-14 - CABEÇOTE SHINERAY/TRAXX-50CC S/CAT



Código / **Descrição**
CAB-17 - CABEÇOTE TITAN 150 04-05



Código / **Descrição**
CAB-18 - CABEÇOTE TITAN 150 06-08 C/CATAL



Código / **Descrição**
CAB-19 - CABEÇOTE TITAN150/FAN150 09-15



Código / **Descrição**
CAB-16 - CABEÇOTE TITAN99/XLR

CABO DE ACELERADOR



Código	Descrição
CA-008	CABO ACEL COMPL BIZ 100 98/05
CA-082	CABO ACEL COMPL BIZ 100 12
CA-129	CABO ACEL COMPL BIZ 110I 16/17
CA-007	CABO ACEL COMPL BIZ 125 06/08
CA-028	CABO ACEL COMPL BIZ 125 09/10
CA-125	CABO ACEL COMPL BIZ 125 11/12
CA-026	CABO ACEL COMPL C 100 DREAM
CA-132	CABO ACEL COMPL CB 250 FAG TW 2016 (A)
CA-133	CABO ACEL COMPL CB 250 FAG TW 2016 (B)
CA-037	CABO ACEL COMPL CB 300R (A)
CA-038	CABO ACEL COMPL CB 300R (B)
CA-099	CABO ACEL COMPL CB 300RA (ABS) (A)
CA-100	CABO ACEL COMPL CB 300RA (ABS) (B)
CA-087	CABO ACEL COMPL CB 400II (B)
CA-114	CABO ACEL COMPL CB 500F 14/CBR 500R 14 (A)
CA-115	CABO ACEL COMPL CB 500F 14/CBR 500R 14 (B)
CA-112	CABO ACEL COMPL CB 500X 2014 (A)
CA-113	CABO ACEL COMPL CB 500X 2014 (B)
CA-068	CABO ACEL COMPL CB 600 (A)
CA-069	CABO ACEL COMPL CB 600 (B)
CA-035	CABO ACEL COMPL CBR 250R (A)
CA-036	CABO ACEL COMPL CBR 250R (B)
CA-003	CABO ACEL COMPL CBX 200 STRADA (A)

CA-005	CABO ACEL COMPL CBX 200 STRADA (B)
CA-004	CABO ACEL COMPL CBX 250 TWISTER (A)
CA-002	CABO ACEL COMPL CBX 250 TWISTER (B)
CA-134	CABO ACEL COMPL CG 125 FAN KS/ES/ESD 2014 E/D
CA-079	CABO ACEL COMPL CG 150 FAN 2010
CA-119	CABO ACEL COMPL CG 150 FAN ESDI 2014 E/D (A)
CA-120	CABO ACEL COMPL CG 150 FAN ESDI 2014 E/D (B)
CA-121	CABO ACEL COMPL CG 160 FAN ESD 16/17 (A)
CA-122	CABO ACEL COMPL CG 160 FAN ESD 16/17 (B)
CA-009	CABO ACEL COMPL CG 150 SPORT 04/05
CA-103	CABO ACEL COMPL CG 150 TITAN EX 2014 (A)
CA-104	CABO ACEL COMPL CG 150 TITAN EX 2014 (B)
CA-070	CABO ACEL COMPL CG/ML/TU 83/88
CA-065	CABO ACEL COMPL COMET 150
CA-057	CABO ACEL COMPL CRF 230 07..... (A)
CA-058	CABO ACEL COMPL CRF 230 07..... (B)
CA-059	CABO ACEL COMPL CRF 230 08..... (A)
CA-060	CABO ACEL COMPL CRF 230 08..... (B)
CA-047	CABO ACEL COMPL CRYPTON 98/05
CA-078	CABO ACEL COMPL DAFRA APACHE 150
CA-092	CABO ACEL COMPL DAFRA CITYCOM 300 (A)
CA-093	CABO ACEL COMPL DAFRA CITYCOM 300 (B)
CA-067	CABO ACEL COMPL DAFRA KANSAS 150

CA-094	CABO ACEL COMPL DAFRA NEXT 250(A)
CA-095	CABO ACEL COMPL DAFRA NEXT 250(B)
CA-081	CABO ACEL COMPL DAFRA RIVA 150
CA-066	CABO ACEL COMPL DAFRA SPEED 150
CA-073	CABO ACEL COMPL DT 180
CA-074	CABO ACEL COMPL DT 180 93
CA-050	CABO ACEL COMPL FACTOR 2009
CA-039	CABO ACEL COMPL FALCON (A)
CA-040	CABO ACEL COMPL FALCON (B)
CA-033	CABO ACEL COMPL FAN 125 07/08
CA-011	CABO ACEL COMPL FAN 125 09
CA-123	CABO ACEL COMPL FAN 125I 16/17 (A)
CA-124	CABO ACEL COMPL FAN 125I 16/17 (B)
CA-101	CABO ACEL COMPL FAZER 150 2014 (A)
CA-102	CABO ACEL COMPL FAZER 150 2014 (B)
CA-041	CABO ACEL COMPL FAZER YS250 06/10 (A)
CA-042	CABO ACEL COMPL FAZER YS250 06/10 (B)
CA-127	CABO ACEL COMPL FAZER 250 2011/12 (A)
CA-128	CABO ACEL COMPL FAZER 250 2011/12 (B)
CA-144	CABO ACEL COMPL FAZER 250 18- (A)
CA-145	CABO ACEL COMPL FAZER 250 18- (B)
CA-056	CABO ACEL COMPL GS 500 E SUZUKI
CA-090	CABO ACEL COMPL GSR 150I 2012 (A)
CA-091	CABO ACEL COMPL GSR 150I 2012 (B)
CA-077	CABO ACEL COMPL GTR 250 2010
CA-088	CABO ACEL COMPL KASINSKI SOFT 50
CA-096	CABO ACEL COMPL KAWASAKI NINJA 250R (A)
CA-097	CABO ACEL COMPL KAWASAKI NINJA 250R (B)
CA-053	CABO ACEL COMPL LANDER 250
CA-150	CABO ACEL COMPL LANDER 250 16- (A)
CA-151	CABO ACEL COMPL LANDER 250 16- (B)

CABO DE ACELERADOR

Código	Descrição
--------	-----------

CA-075 - CABO ACEL COMPL LEAD 110
CA-029 - CABO ACEL COMPL MOBYLETE
CA-061 - CABO ACEL COMPL NEO 115 2008
CA-062 - CABO ACEL COMPL NEO 115 2010
CA-055 - CABO ACEL COMPL NX 150
CA-089 - CABO ACEL COMPL NX 200
CA-098 - CABO ACEL COMPL NX 400 FALCON (A)
CA-140 - CABO ACEL COMPL NX 400I FALCON 13-15(A)
CA-141 - CABO ACEL COMPL NX 400I FALCON 13-15(B)
CA-012 - CABO ACEL COMPL NXR 125 BROSS 03/06
CA-107 - CABO ACEL COMPL NXR 125 BROSS 13/14
CA-030 - CABO ACEL COMPL NXR 150 03/05
CA-031 - CABO ACEL COMPL NXR 150 09/12
CA-106 - CABO ACEL COMPL NXR 150 2014
CA-108 - CABO ACEL COMPL NXR 160 BROS 15/16 (A)
CA-109 - CABO ACEL COMPL NXR 160 BROS 15/16 (B)
CA-083 - CABO ACEL COMPL PCX 150
CA-027 - CABO ACEL COMPL POP 100 07/11
CA-126 - CABO ACEL COMPL POP 100 12/15
CA-135 - CABO ACEL COMPL POP 110 2016 E/D (B)
CA-072 - CABO ACEL COMPL RD 125/135 88.....
CA-071 - CABO ACEL COMPL RD 125/135 89.....

CA-064 - CABO ACEL COMPL SHINERAY XY 50Q
CA-048 - CABO ACEL COMPL SUNDOWN MAX 125
CA-025 - CABO ACEL COMPL SUNDOWN WEB 100/EVO
CA-054 - CABO ACEL COMPL SUZUKI BURGMAN 125
CA-080 - CABO ACEL COMPL SUZUKI BURGMAN 125 2011
CA-085 - CABO ACEL COMPL SUZUKI INTRUDER 125 2002
CA-086 - CABO ACEL COMPL SUZUKI KATANA 125
CA-023 - CABO ACEL COMPL SUZUKI YES 125
CA-051 - CABO ACEL COMPL SUZUKI YES 125 08/10
CA-084 - CABO ACEL COMPL SUZUKI YES 125 11/12
CA-063 - CABO ACEL COMPL TENERE 250
CA-032 - CABO ACEL COMPL TITAN 125 KS/KSE 00/01
CA-013 - CABO ACEL COMPL TITAN 150 ES/KS/ESD 04/08
CA-016 - CABO ACEL COMPL TITAN 150 MIX 2009
CA-034 - CABO ACEL COMPL TITAN 150 SPORT
CA-014 - CABO ACEL COMPL TITAN 2000/01 ES/KS
CA-015 - CABO ACEL COMPL TITAN 2002 ES/KS/KSE /FAN 125 05/08
CA-017 - CABO ACEL COMPL TOD/TITAN/CARGO 91 ED
CA-076 - CABO ACEL COMPL TRAXX STAR 50
CA-118 - CABO ACEL COMPL TTR 230
CA-116 - CABO ACEL COMPL XJ6 (A)
CA-117 - CABO ACEL COMPL XJ6 (B)

CA-043 - CABO ACEL COMPL XR 200 (A)
CA-044 - CABO ACEL COMPL XR 200 (B)
CA-001 - CABO ACEL COMPL XR 250 TORNADO (A)
CA-006 - CABO ACEL COMPL XR 250 TORNADO (B)
CA-130 - CABO ACEL COMPL XRE 190 (A)
CA-131 - CABO ACEL COMPL XRE 190 (B)
CA-045 - CABO ACEL COMPL XRE 300 (A)
CA-046 - CABO ACEL COMPL XRE 300 (B)
CA-136 - CABO ACEL COMPL XRE 300 2016 E/D (A)
CA-137 - CABO ACEL COMPL XRE 300 2016 E/D (B)
CA-049 - CABO ACEL COMPL XT/TDM 225
CA-148 - CABO ACEL COMPL XT 660R 05-18 (A)
CA-149 - CABO ACEL COMPL XT 660R 05-18 (B)
CA-020 - CABO ACEL COMPL XTZ 125
CA-052 - CABO ACEL COMPL XTZ 125 09/12
CA-105 - CABO ACEL COMPL XTZ 150 CROSSER
CA-021 - CABO ACEL COMPL YBR 125 ED 2002 ED
CA-022 - CABO ACEL COMPL YBR/00 E-K 2002 P.PEDAL
CA-138 - CABO ACEL COMPL YBR 125 FACTOR 14-15 (A)
CA-139 - CABO ACEL COMPL YBR 125 FACTOR 14-15 (B)
CA-110 - CABO ACEL COMPL YBR 125 2014 (A)
CA-111 - CABO ACEL COMPL YBR 125 2014 (B)

CABO DE AFOGADOR



Código	Descrição
--------	-----------

CAF-002 - CABO AFOGADOR BIZ 125
CAF-004 - CABO AFOGADOR CBX 200 STRADA
CAF-001 - CABO AFOGADOR CBX 250 TWISTER

CAF-006 - CABO AFOGADOR COMET 150
CAF-012 - CABO AFOGADOR DAFRA APACHE 150
CAF-007 - CABO AFOGADOR DAFRA KANSAS 150
CAF-015 - CABO AFOGADOR DAFRA RIVA 150
CAF-008 - CABO AFOGADOR DAFRA SPEED 150
CAF-009 - CABO AFOGADOR KASINSKI SOFT 50
CAF-010 - CABO AFOGADOR NEO 115

CAF-016 - CABO AFOGADOR NX 200/XR 200
CAF-003 - CABO AFOGADOR NX 400 FALCON
CAF-013 - CABO AFOGADOR SUZUKI YES 125 08-10
CAF-014 - CABO AFOGADOR SUZUKI YES 125 2011
CAF-017 - CABO AFOGADOR TITAN 150 SPORT
CAF-005 - CABO AFOGADOR XT 225/TDM 225
CAF-011 - CABO AFOGADOR XT 600 ATE 90

CABO DE EMBREAGEM



Código / **Descrição**

CE-081 - CABO EMBR COMPL CB 250 FAG TW 2016	CE-004 - CABO EMBR COMPL FAN 125 2009	CE-032 - CABO EMBR COMPL SUZUKI KATANA 125
CE-073 - CABO EMBR COMPL CB 300RA (ABS)	CE-062 - CABO EMBR COMPL FAZER 150 2014	CE-007 - CABO EMBR COMPL SUZUKI YES 125 2007
CE-025 - CABO EMBR COMPL CB 300R	CE-029 - CABO EMBR COMPL FAZER YS250	CE-057 - CABO EMBR COMPL SUZUKI YES 125 2011
CE-043 - CABO EMBR COMPL CB 400	CE-086 - CABO EMBR COMPL FAZER 250 2016	CE-084 - CABO EMBR COMPL TDM 225/XT 225
CE-045 - CABO EMBR COMPL CB 400 II	CE-087 - CABO EMBR COMPL FAZER 250 18-19	CE-054 - CABO EMBR COMPL TENERE 250
CE-044 - CABO EMBR COMPL CB 500	CE-056 - CABO EMBR COMPL GSR 150 2011	CE-015 - CABO EMBR COMPL TITAN 95/99
CE-074 - CABO EMBR COMPL CB 500 X 2014	CE-058 - CABO EMBR COMPL KAWASAKI NINJA 250R	CE-021 - CABO EMBR COMPL TITAN 02-04
CE-077 - CABO EMBR COMPL CB 500F 2014/CBR 500R 2014	CE-030 - CABO EMBR COMPL LANDER 250	CE-012 - CABO EMBR COMPL TITAN 150 ES/KS/ESD 04/08
CE-053 - CABO EMBR COMPL CB 600	CE-034 - CABO EMBR COMPL NX 200	CE-005 - CABO EMBR COMPL TITAN 150 MIX 2009
CE-024 - CABO EMBR COMPL CBR 250R	CE-031 - CABO EMBR COMPL NX 350 SAHARA	CE-068 - CABO EMBR COMPL TITAN 150 12/13
CE-008 - CABO EMBR COMPL CBX 200 STRADA	CE-035 - CABO EMBR COMPL NX 400 FALCON	CE-006 - CABO EMBR COMPL TITAN 150 SPORT 04/08
CE-009 - CABO EMBR COMPL CBX 250 TWISTER	CE-059 - CABO EMBR COMPL NX 400 FALCON 2012	CE-013 - CABO EMBR COMPL TITAN 2000 ES/KS
CE-010 - CABO EMBR COMPL CG/ML 83/87	CE-011 - CABO EMBR COMPL NXR 125 BROSS	CE-014 - CABO EMBR COMPL TITAN 2002 ES/KS/KE
CE-038 - CABO EMBR COMPL CG 125 82	CE-018 - CABO EMBR COMPL NXR 150 BROSS	CE-071 - CABO EMBR COMPL TTR 230
CE-022 - CABO EMBR COMPL CG 125 FAN 2008	CE-019 - CABO EMBR COMPL NXR 150 BROSS 06/08	CE-070 - CABO EMBR COMPL XJ 6
CE-083 - CABO EMBR COMPL CG 125 2014	CE-020 - CABO EMBR COMPL NXR 150 BROSS 2009	CE-039 - CABO EMBR COMPL XL 125-S/XL DUTY
CE-061 - CABO EMBR COMPL CG 150 TITAN ESD/EX 2014	CE-075 - CABO EMBR COMPL NXR 150 BROSS 2014	CE-036 - CABO EMBR COMPL XLX250 87/XLX 350
CE-079 - CABO EMBR COMPL CG 160 ESD 2016	CE-076 - CABO EMBR COMPL NXR 160 BROSS	CE-042 - CABO EMBR COMPL XLR 125
CE-048 - CABO EMBR COMPL COMET 150	CE-023 - CABO EMBR COMPL POP 100	CE-016 - CABO EMBR COMPL XR 200
CE-049 - CABO EMBR COMPL COMET 250 GTR	CE-067 - CABO EMBR COMPL POP 100 09/11	CE-017 - CABO EMBR COMPL XR 250 TORNADO
CE-047 - CABO EMBR COMPL CRF 230	CE-063 - CABO EMBR COMPL POP 100 13	CE-080 - CABO EMBR COMPL XRE 190
CE-052 - CABO EMBR COMPL DAFRA APACHE 150	CE-040 - CABO EMBR COMPL RD 125/135	CE-033 - CABO EMBR COMPL XRE 300 10/12
CE-051 - CABO EMBR COMPL DAFRA KANSAS 150	CE-069 - CABO EMBR COMPL SHINERAY PHOENIX-50	CE-085 - CABO EMBR COMPL XRE 300 2013 E/D
CE-055 - CABO EMBR COMPL DAFRA RIVA 150	CE-060 - CABO EMBR COMPL SHINERAY XY50Q	CE-066 - CABO EMBR COMPL XT 225 02/06
CE-050 - CABO EMBR COMPL DAFRA SPEED 150	CE-037 - CABO EMBR COMPL SUNDOWN MAX 125 /HUNTER 125	CE-072 - CABO EMBR COMPL XT 660R
CE-041 - CABO EMBR COMPL DTN 180-94C	CE-082 - CABO EMBR COMPL SUPER 100	CE-001 - CABO EMBR COMPL XTZ 125
CE-065 - CABO EMBR COMPL FAN 125 14	CE-046 - CABO EMBR COMPL SUZUKI INTRUDER 125 2002	CE-026 - CABO EMBR COMPL XTZ 125 09/12
		CE-064 - CABO EMBR COMPL XTZ 150 CROSSER
		CE-027 - CABO EMBR COMPL YBR 125 06-07
		CE-002 - CABO EMBR COMPL YBR 125 E
		CE-028 - CABO EMBR COMPL YBR 125 FACTOR 2009
		CE-003 - CABO EMBR COMPL YBR 2000/02 ED/EK

CABO DE FREIO



Código	Descrição
--------	-----------

CF-004 - CABO FREIO COMPL BIZ 100 98/05

CF-042 - CABO FREIO COMPL BIZ 110I 2018

CF-043 - CABO FREIO COMPL TRASEIRO BIZ 110I 2018

CF-003 - CABO FREIO COMPL BIZ 125

CF-017 - CABO FREIO COMPL BIZ 125 2009

CF-035 - CABO FREIO COMPL BIZ 125 11/12

CF-015 - CABO FREIO COMPL C100 DREAM

CF-005 - CABO FREIO COMPL CG 83

CF-016 - CABO FREIO COMPL CG 125 82

CF-014 - CABO FREIO COMPL CG 125 TITAN 98/99

CF-041 - CABO FREIO COMPL CG 160 TITAN 2018 E/D

CF-044 - CABO FREIO COMPL TRASEIRO CG 160 TITAN 2018 E/D

CF-020 - CABO FREIO COMPL CRYPTON 105 98/08

CF-026 - CABO FREIO COMPL CRYPTON 115

CF-006 - CABO FREIO COMPL FAN 125 09/13

CF-030 - CABO FREIO COMPL FAN 125 14

CF-039 - CABO FREIO COMPL TRASEIRO LEAD 110

CF-038 - CABO FREIO COMPL TRASEIRO NEO 115

CF-007 - CABO FREIO COMPL NXR 125 BROSS

CF-019 - CABO FREIO COMPL NXR 150 BROS 06/12 /NXR 125 BROS 2013

CF-032 - CABO FREIO COMPL NXR 150 BROS ES 13/14

CF-027 - CABO FREIO COMPL PCX 150

CF-037 - CABO FREIO COMPL TRASEIRO PCX 150

CF-018 - CABO FREIO COMPL POP 100 07/12

CF-031 - CABO FREIO COMPL POP 100 13

CF-023 - CABO FREIO COMPL RD 125/135

CF-034 - CABO FREIO COMPL SHINERAY PHOENIX-50

CF-025 - CABO FREIO COMPL SHINERAY XY 50Q

CF-029 - CABO FREIO COMPL SUNDOWN WEB 100

CF-040 - CABO FREIO COMPL TRAS SUZUKI BURGMAN 125

CF-036 - CABO FREIO COMPL TRAS SUZUKI BURGMAN 125 11

CF-009 - CABO FREIO COMPL TITAN 150 ES/KS 04/08

CF-008 - CABO FREIO COMPL TITAN 150 2009

CF-012 - CABO FREIO COMPL TITAN CARGO 98 ED

CF-010 - CABO FREIO COMPL TITAN 2000 ES KS

CF-011 - CABO FREIO COMPL TITAN 2002/03 KS

CF-013 - CABO FREIO COMPL TITAN 2002/2004 KS /FAN 2007

CF-033 - CABO FREIO COMPL TRAXX MOBY-50 12

CF-024 - CABO FREIO COMPL TRAXX STAR 50

CF-001 - CABO FREIO COMPL XL 125/XLR 125

CF-028 - CABO FREIO COMPL XTZ 150 CROSSER

CF-021 - CABO FREIO COMPL YBR 125 00/02

CF-002 - CABO FREIO COMPL YBR 125 02/08

CF-022 - CABO FREIO COMPL YBR 125 2009

CABO DE TACÔMETRO



Código	Descrição
--------	-----------

CTC-05 - CABO TACOMETRO CBX 150

CTC-04 - CABO TACOMETRO INTRUDER 125

CTC-07 - CABO TACOMETRO INTRUDER 250

CTC-03 - CABO TACOMETRO NX 150/200

CTC-01 - CABO TACOMETRO XLX 250R/XL250R

CTC-02 - CABO TACOMETRO YES 125 05-10

CTC-08 - CABO TACOMETRO YES 125 2011

CABO DE TRAVA BANCO



Código	Descrição
--------	-----------

CTB-001 - CABO TRAVA BANCO BIZ 100 98-05

CABO DE VELOCÍMETRO



Código	Descrição
--------	-----------

CV-003 - CABO VELC COMPL BIZ 100 98/05

CV-001 - CABO VELC COMPL BIZ 125 05/08

CV-039 - CABO VELC COMPL BIZ 125 INJ ELET 09/10

CV-019 - CABO VELC COMPL C 100 DREAM

CV-024 - CABO VELC COMPL CB 400 I/II

CV-025 - CABO VELC COMPL CB 500/WEB 100/EVO /SKY 110

CV-004 - CABO VELC COMPL CBX 150/200

CV-018 - CABO VELC COMPL CBX 250 TWISTER

CV-005 - CABO VELC COMPL CG 83/85

CV-022 - CABO VELC COMPL CG CARGO TODAY-91E/

CV-021 - CABO VELC COMPL CG125 TITAN 00/02KS/KS

CV-023 - CABO VELC COMPL CG125 TODAY/CARGO 1

CV-033 - CABO VELC COMPL CG150 MIX 2009

CV-030 - CABO VELC COMPL CRYPTON 105 98/08

CV-050 - CABO VELC COMPL CRYPTON 115 ED

CV-051 - CABO VELC COMPL CRYPTON 115 K

CV-041 - CABO VELC COMPL DAFRA KANSAS 150

CV-046 - CABO VELC COMPL DAFRA SPEED 150

CV-006 - CABO VELC COMPL FAN 125 2009

CV-057 - CABO VELC COMPL FAN 150 09/10

CV-042 - CABO VELC COMPL KASINSKI SOFT 50

CV-043 - CABO VELC COMPL LEAD 110

CV-052 - CABO VELC COMPL NEO 115

CV-064 - CABO VELC COMPL NINJA 250R

CV-007 - CABO VELC COMPL NX 150/ XR 200

CV-008 - CABO VELC COMPL NX 200/XLR 125

CV-028 - CABO VELC COMPL NX 350 SAHARA

CV-002 - CABO VELC COMPL NXR 150 BROSS 03/05

CV-038 - CABO VELC COMPL NXR 150 BROSS 06-08

CV-040 - CABO VELC COMPL NXR 150 BROSS 09/12 ESD

CV-062 - CABO VELC COMPL NXR 150/BROS 14/15

CV-027 - CABO VELC COMPL POP 100 07/12

CV-055 - CABO VELC COMPL POP 100 12-13

CV-061 - CABO VELC COMPL POP 100 13-15/POP 110 16-17

CV-047 - CABO VELC COMPL RD 125/135

CV-037 - CABO VELC COMPL RDZ 125/135

CV-066 - CABO VELC COMPL SHADOW 600

CV-056 - CABO VELC COMPL SHINERAY PHOENIX+14

CV-059 - CABO VELC COMPL SHINERAY PHOENIX-50

CV-044 - CABO VELC COMPL SHINERAY XY 50Q

CV-032 - CABO VELC COMPL SUNDOWN MAX 125

CV-029 - CABO VELC COMPL SUNDOWN NEW WEB 100

CV-031 - CABO VELC COMPL SUZUKI BRUGMAN 125

CV-054 - CABO VELC COMPL SUZUKI BURGMAN 125 2011

CV-026 - CABO VELC COMPL SUZUKI INTRUDER 125 2002

CV-068 - CABO VELC COMPL INTRUDER 250

CV-048 - CABO VELC COMPL SUZUKI KATANA 125

CV-017 - CABO VELC COMPL SUZUKI YES 125 05/08

CV-053 - CABO VELC COMPL SUZUKI YES 125 09/11

CV-049 - CABO VELC COMPL TENERE XT600-90 E/D

CV-012 - CABO VELC COMPL TITAN/CARGO 95/99

CV-009 - CABO VELC COMPL TITAN 150 ES/KS/ESD 04/08

CV-063 - CABO VELC COMPL TITAN 150 2008

CV-058 - CABO VELC COMPL TITAN 150 12/13

CV-010 - CABO VELC COMPL TITAN 2000 ES

CV-060 - CABO VELC COMPL TRAXX MOBY-50 12

CV-045 - CABO VELC COMPL TRAXX STAR 50

CV-013 - CABO VELC COMPL XR 250 TORNADO

CV-067 - CABO VELC COMPL XT 600 93 E/D /VIRAGO 250S

CV-014 - CABO VELC COMPL XTZ 125 03/12

CV-015 - CABO VELC COMPL YBR 125 2000

CV-016 - CABO VELC COMPL YBR 125 02/05 EK

CV-020 - CABO VELC COMPL YBR 125 02/05 ED

CV-034 - CABO VELC COMPL YBR 125 K/E 07/08

CV-035 - CABO VELC COMPL YBR 125 ED 2009

CV-036 - CABO VELC COMPL YBR 125 E-K 2009

CACHIMBO DE VELA



Código / **Descrição**
CAV-05 - CACHIMBO VELA CG/TO/TI/KS/FAN



Código / **Descrição**
CAV-01 - CACHIMBO VELA CB400/450/DAFRA LASER 150



Código / **Descrição**
CAV-08 - CACHIMBO VELA TITAN 150 04-10/NXR 150 06-08 BROSS

CAIXA DE DIREÇÃO



Código / **Descrição**
CD-03 - CX DIRECAO ROL COLAR CG/TODAY/TITAN 99 /CBX 200/XLS/DAFRA KANSAS 150/MIRAGE 150/COMET 150

Código / **Descrição**
CD-24 - CX DIRECAO ROL COLAR FACTOR/FAZER150 /MAX125

Código / **Descrição**
CD-23 - CX DIRECAO ROL COLAR LEAD 110

Código / **Descrição**
CD-21 - CX DIRECAO ROL COLAR NXR/XLR/XR/TR/NX /FALCON/XR250

Código / **Descrição**
CD-20 - CX DIRECAO ROL COLAR RD/DT/YBR/NEO

Código / **Descrição**
CD-19 - CX DIRECAO ROL COLAR SUZUKI BURGMAN125 11-14

Código / **Descrição**
CD-05 - CX DIRECAO ROL COLAR SUZUKI EN 125 BURGMAN

Código / **Descrição**
CD-06 - CX DIRECAO ROL COLAR SUZUKI YES125 05-09

Código / **Descrição**
CD-04 - CX DIRECAO ROL COLAR TITAN 150/ES/KS /TITAN 125 KS/ES/FAN 125

Código / **Descrição**
CD-22 - CX DIRECAO ROL COLAR XTZ 125/150 CROSS 14-17

Código / **Descrição**
CD-07 - CX DIRECAO ROL COLAR YBR/RD125/RD135 /RDZ125/RDZ135/DT180/CRYPTON115/NEO115/ZIG50

Código / **Descrição**
CD-08 - CX DIRECAO ROL CONICA BIZ 100/BIZ 125 /DREAM/POP 100/WIN 110/WEB 100/PCX 150

Código / **Descrição**
CD-12 - CX DIRECAO ROL CONICA CBX250/CB300 /CBR250R/CBR 450/CBR600/CBR900/CBR1000/CBR1100

Código / **Descrição**
CD-09 - CX DIRECAO ROL CONICA CG/TODAY/TITAN 99 /CBX 200/XLS/DAFRA KANSAS 150/MIRAGE 150/COMET

Código / **Descrição**
CD-17 - CX DIRECAO ROL CONICA CRF 230 +2 RETENTOR INF/SUP

Código / **Descrição**
CD-18 - CX DIRECAO ROL CONICA FACTOR/FAZER150 /MAX125

Código / **Descrição**
CD-16 - CX DIRECAO ROL CONICA FAZER 250/LANDER /STX200 RCON

Código / **Descrição**
CD-10 - CX DIRECAO ROL CONICA SUZUKI YES/KATANA 125/INTRUDER 125/DAFRA SPEED 150/KASINSKI 125

Código / **Descrição**
CD-14 - CX DIRECAO ROL CONICA TITAN 150/ES/KS

Código / **Descrição**
CD-13 - CX DIRECAO ROL CONICA XLR/XR/TR/NX /FACTOR/FALCON

Código / **Descrição**
CD-15 - CX DIRECAO ROL CONICA XTZ 125/XTZ 150 CROSSER

Código / **Descrição**
CD-11 - CX DIRECAO ROL CONICA YBR/RD125/RD135 /RDZ125/RDZ135/DT180/CRYPTON115/NEO115/ZIG50

Código / **Descrição**
CD-02 - CX DIRECAO ROL COLAR BIZ 100/BIZ 125 /DREAM/POP 100/WIN 110/WEB 100/PCX 150

Código / **Descrição**
CD-01 - CX DIRECAO ROL COLAR BIZ 125 05/08

CÂMARA DE AR



Código / **Descrição**
CB-01 - CAMARA DE AR DE MOTO VBA-18 300X18 90/90-18

Código / **Descrição**
CB-02 - CAMARA DE AR DE MOTO VBA-19 90X90-19 2,75

Código / **Descrição**
CB-03 - CAMARA DE AR DE MOTO VBA-21 300X21 90/90-21

Código / **Descrição**
CB-04 - CAMARA DE AR DE MOTO VBB-18 4,1X18 110/80-18

Código / **Descrição**
CB-05 - CAMARA DE AR DE MOTO VBC-17 110/90-17

Código / **Descrição**
CB-06 - CAMARA DE AR DE MOTO VBH-14 80X100-14

Código / **Descrição**
CB-07 - CAMARA DE AR DE MOTO VBH-17 60X100-17 2,50

Código / **Descrição**
CB-08 - CAMARA DE AR DE MOTO 350X10 SCOOTER

Código / **Descrição**
CB-09 - CAMARA DE AR DE MOTO 350X16 NEO/INTRUDER

CÂMBIO COMPLETO



Código / **Descrição**
CDC-05 - CAMBIO COMPLETO MAX/HUNTER 125



Código / **Descrição**
CDC-06 - CAMBIO COMPLETO MOBY50 12/STAR50/SKY50



Código / **Descrição**
CDC-08 - CAMBIO COMPLETO SHINERY 50

CÂMBIO COMPLETO



Código / **Descrição**
 CDC-09 - CAMBIO COMPLETO CG 125 00-04/Fan 04-09 /CARGO 95-00



Código / **Descrição**
 CDC-10 - CAMBIO COMPLETO TITAN150 KS 04-13



Código / **Descrição**
 CDC-14 - CAMBIO COMPLETO YBR-125 00/05

CAPA DE BANCO TERMÍCO



Código / **Descrição**
 CDB-01 - CAPA DE BANCO TERMICA NXR 150 BROS/TITAN

CDB-02 - CAPA DE BANCO TERMICA FAZER 250

CDB-03 - CAPA DE BANCO TERMICA CBX 250 TWISTER

CARBURADOR COMPLETO



Código / **Descrição**
 CC-004 - CARBURADOR COMPL BIZ 100 98/05



Código / **Descrição**
 CC-023 - CARBURADOR COMPL BIZ 100 13-15



Código / **Descrição**
 CC-006 - CARBURADOR COMPL BIZ 125 06/10



Código / **Descrição**
 CC-014 - CARBURADOR COMPL CBX 200 STRADA 93-03 /NX 200 93-01/XR 200 94-03



Código / **Descrição**
 CC-010 - CARBURADOR COMPL CBX 250 TWISTER 01-08



Código / **Descrição**
 CC-012 - CARBURADOR COMPL CG 125 83-88/TODAY 125 89-94/TITAN 125 95-99/TITAN 125 00-01



Código / **Descrição**
 CC-001 - CARBURADOR COMPL CG 125 FAN 05-08 /CARGO 125/TITAN 125 ES/KS/KSE 02-08



Código / **Descrição**
 CC-032 - CARBURADOR COMPL DAFRA APACHE 150 (TODAS)



Código / **Descrição**
 CC-039 - CARBURADOR COMPL DAFRA SPEED 150 /KANSAS 150 (TODAS)



Código / **Descrição**
 CC-028 - CARBURADOR COMPL C 100 DREAM (TODAS)



Código / **Descrição**
 CC-011 - CARBURADOR COMPL FAN 125 09-13/CARGO 09-13



Código / **Descrição**
 CC-022 - CARBURADOR COMPL FAN 125 14-18

CARBURADOR



Código / **Descrição**
CC-033 - CARBURADOR COMPL NX 400 FALCON 00-07



Código / **Descrição**
CC-029 - CARBURADOR COMPL NXR 125 BROSS 03-05 /TITAN/KS/ES 02/04



Código / **Descrição**
CC-026 - CARBURADOR COMPL NXR 125 BROSS 13-15



Código / **Descrição**
CC-005 - CARBURADOR COMPL NXR 150 BROSS 03/05



Código / **Descrição**
CC-009 - CARBURADOR COMPL NXR 150 BROS 06-08



Código / **Descrição**
CC-013 - CARBURADOR COMPL POP 100 07/11



Código / **Descrição**
CC-034 - CARBURADOR COMPL POP 100 12-15



Código / **Descrição**
CC-018 - CARBURADOR COMPL SHINERAY JET 50



Código / **Descrição**
CC-016 - CARBURADOR COMPL SHINERAY PHOENIX 50



Código / **Descrição**
CC-017 - CARBURADOR COMPL SHINERAY XY 50 07-12



Código / **Descrição**
CC-027 - CARBURADOR COMPL SUZUKI BURGMAN AN 125 05-10



Código / **Descrição**
CC-019 - CARBURADOR COMPL SUZUKI YES 125 04-07



Código / **Descrição**
CC-020 - CARBURADOR COMPL SUZUKI YES 125 08/09 C/DESC



Código / **Descrição**
CC-021 - CARBURADOR COMPL SUZUKI YES 125 10/11 (AVACUO)



Código / **Descrição**
CC-003 - CARBURADOR COMPL TITAN 150 04-08/CG 150 JB 04-08



Código / **Descrição**
CC-025 - CARBURADOR COMPL TITAN 150 SPORT 05-08



Código / **Descrição**
CC-002 - CARBURADOR COMPL TITAN 125 00-01



Código / **Descrição**
CC-015 - CARBURADOR COMPL XR 250 TORNADO 01-05



Código / **Descrição**
CC-008 - CARBURADOR COMPL XTZ 125 03-08



Código / **Descrição**
CC-007 - CARBURADOR COMPL YBR 125 00-02



Código / **Descrição**
CC-040 - CARBURADOR COMPL YBR 125 03-08

CARBURADOR



Código / **Descrição**
CC-024 - CARBURADOR COMPL YBR 125 09/11



Código / **Descrição**
CC-035 - CARBURADOR COMPL GUILHOTINA COMPETICAO 28MM



Código / **Descrição**
CC-036 - CARBURADOR COMPL GUILHOTINA COMPETICAO 30MM



Código / **Descrição**
CC-037 - CARBURADOR COMPL GUILHOTINA COMPETICAO 32MM



Código / **Descrição**
CC-038 - CARBURADOR COMPL GUILHOTINA COMPETICAO 34MM

CARCAÇA DO ACELERADOR



Código / **Descrição**
CDAP-01 - CARCAÇA DO ACELERADOR INF+SUP BIZ125 06- 15/BIZ110I/SKY50/125/MOBY50



Código / **Descrição**
CDAP-05 - CARCAÇA DO ACELERADOR INF+SUP BIZ125/110 -18/POP110I



Código / **Descrição**
CDAP-10 - CARCAÇA DO ACELERADOR INF+SUP BIZ125 110I 2018-19



Código / **Descrição**
CDAP-02 - CARCAÇA DO ACELERADOR INF+SUP FAN 125I 16-18



Código / **Descrição**
CDAP-03 - CARCAÇA DO ACELERADOR INF+SUPFAN 125/150 09-13/TI150 04-13



Código / **Descrição**
CDAP-06 - CARCAÇA DO ACELERADOR INF+SUP FAN 150/TITAN150 14-15/FAN160/TITAN160 16-



Código / **Descrição**
CDAP-04 - CARCAÇA DO ACELERADOR INF+SUP PHOENIX50



Código / **Descrição**
CDAP-07 - CARCAÇA DO ACELERADOR INF NXR125 150/XLR 125



Código / **Descrição**
CDAP-08 - CARCAÇA DO ACELERADOR SUP NXR125 150/XLR 125



Código / **Descrição**
CDAP-11 - CARCAÇA DO ACELERADOR INF+SUP XRE 190

CDI



Código / **Descrição**
 CDI-09 - CDI BIZ 100 98/05



Código / **Descrição**
 CDI-19 - CDI BIZ 100 13



Código / **Descrição**
 CDI-18 - CDI BIZ 125 06/08



Código / **Descrição**
 CDI-10 - CDI CBX 150/CBX 200/XR 200/NX 150/NX 200



Código / **Descrição**
 CDI-15 - CDI CBX 250 TWISTER



Código / **Descrição**
 CDI-29 - CDI CRYPTON 13/14



Código / **Descrição**
 CDI-28 - CDI DAFRA KANSAS 150



Código / **Descrição**
 CDI-27 - CDI FALCON 07-08



Código / **Descrição**
 CDI-11 - CDI FAN 125 09-13



Código / **Descrição**
 CDI-34 - CDI FAN 125 14/16



Código / **Descrição**
 CDI-13 - CDI NXR 125 BROSS 03/05



Código / **Descrição**
 CDI-06 - CDI NXR 150 BROSS 03/05



Código / **Descrição**
 CDI-22 - CDI POP 100 07/08



Código / **Descrição**
 CDI-21 - CDI POP 100 09/10



Código / **Descrição**
 CDI-25 - CDI SHINERAY PHOENIX 50



Código / **Descrição**
 CDI-26 - CDI SUZUKI YES/INTRUDER 125



Código / **Descrição**
 CDI-17 - CDI TODAY/TITAN 92/99



Código / **Descrição**
 CDI-08 - CDI TODAY/TITAN C/5 FIOS



Código / **Descrição**
 CDI-14 - CDI TITAN/KS/ES 00



Código / **Descrição**
 CDI-12 - CDI TITAN KS/ES 02/04 FAN 05/08



Código / **Descrição**
 CDI-01 - CDI TITAN 150 ES/ESD 04/08

CDI



Código / **Descrição**
CDI-03 - CDI TITAN 150 KS 04/08



Código / **Descrição**
CDI-02 - CDI TITAN 150 SPORT 05/08



Código / **Descrição**
CDI-04 - CDI TORNADO 250



Código / **Descrição**
CDI-23 - CDI TRAXX 125



Código / **Descrição**
CDI-24 - CDI TRAXX STAR JL-50 2010 EM DIANTE



Código / **Descrição**
CDI-07 - CDI YBR 125/XTZ 125 03/05 E C/6 FIOS



Código / **Descrição**
CDI-30 - CDI XTZ 125 06/08



Código / **Descrição**
CDI-31 - CDI XTZ 125 09/10



Código / **Descrição**
CDI-32 - CDI XTZ 125 11/14



Código / **Descrição**
CDI-05 - CDI MEDIO YBR 03/05



Código / **Descrição**
CDI-20 - CDI YBR 125/XTZ 125 K 06-08



Código / **Descrição**
CDI-16 - CDI YBR FACTOR 09/10



Código / **Descrição**
CDI-33 - CDI YBR FACTOR 11/12

CHAVE IGNIÇÃO KIT



Código / **Descrição**
 CIK-01 - CHAVE IGNIÇÃO KIT BIZ 100 98-05 (2PCS)



Código / **Descrição**
 CIK-03 - CHAVE IGNIÇÃO KIT BIZ 125 -08 (5PCS) C/SENSOR



Código / **Descrição**
 CIK-07 - CHAVE IGNIÇÃO KIT CBX 250 01-05 (2PCS)



Código / **Descrição**
 CIK-08 - CHAVE IGNIÇÃO KIT CBX 250 06-08 (2PCS)



Código / **Descrição**
 CIK-12 - CHAVE IGNIÇÃO KIT FAN 125 05-08/KS/ES 02/04 (5PCS)



Código / **Descrição**
 CIK-13 - CHAVE IGNIÇÃO KIT FAN 125 09-13 (3PCS)



Código / **Descrição**
 CIK-17 - CHAVE IGNIÇÃO KIT FAZER 250 07-10 (3PCS)



Código / **Descrição**
 CIK-18 - CHAVE IGNIÇÃO KIT FAZER 250 2011 (3PCS)



Código / **Descrição**
 CIK-25 - CHAVE IGNIÇÃO KIT NXR 150 09-12 (3PCS)



Código / **Descrição**
 CIK-30 - CHAVE IGNIÇÃO KIT TITAN 150KS/ES 04-08 (4PCS)



Código / **Descrição**
 CIK-37 - CHAVE IGNIÇÃO KIT YBR/XTZ 00-05 (3PCS)



Código / **Descrição**
 CIK-38 - CHAVE IGNIÇÃO KIT YBR/XTZ 06-08/FAZER 250 14 (4PCS)

CHAVE DE CONTATO



Código / **Descrição**
CA-CC-016 - CHAVE DE CONTATO BIZ 100 98/05



Código / **Descrição**
CA-CC-045 - CHAVE DE CONTATO BIZ 100 13/15



Código / **Descrição**
CA-CC-009 - CHAVE DE CONTATO BIZ 125 05/08



Código / **Descrição**
CA-CC-041 - CHAVE DE CONTATO BIZ 125 11/12



Código / **Descrição**
CA-CC-032 - CHAVE DE CONTATO C 100 DREAM



Código / **Descrição**
CA-CC-020 - CHAVE DE CONTATO CB 300R



Código / **Descrição**
CA-CC-033 - CHAVE DE CONTATO CB 400



Código / **Descrição**
CA-CC-026 - CHAVE DE CONTATO CBR 250R



Código / **Descrição**
CA-CC-036 - CHAVE DE CONTATO CBR 450



Código / **Descrição**
CA-CC-017 - CHAVE DE CONTATO CBX 150/200



Código / **Descrição**
CA-CC-018 - CHAVE DE CONTATO CBX 250 TWISTER /NXR 150 03-05 BROS



Código / **Descrição**
CA-CC-024 - CHAVE DE CONTATO CBX 250 TWISTER /FALCON/TORNADO 06-08



Código / **Descrição**
CA-CC-030 - CHAVE DE CONTATO CG ATE 82



Código / **Descrição**
CA-CC-057 - CHAVE DE CONTATO CRF 230 08/12



Código / **Descrição**
CA-CC-039 - CHAVE DE CONTATO CRYPTON 105 98/05



Código / **Descrição**
CA-CC-044 - CHAVE DE CONTATO CRYPTON 115 2011/12



Código / **Descrição**
CA-CC-068 - CHAVE DE CONTATO DAFRA APACHE 150



Código / **Descrição**
CA-CC-050 - CHAVE DE CONTATO DAFRA KANSAS 150



Código / **Descrição**
CA-CC-069 - CHAVE DE CONTATO DAFRA RIVA 150



Código / **Descrição**
CA-CC-038 - CHAVE DE CONTATO DT200/DT200R



Código / **Descrição**
CA-CC-013 - CHAVE DE CONTATO FAN 125 KS/ES 2009

CHAVE DE CONTATO



Código / **Descrição**
CA-CC-055 - CHAVE DE CONTATO FAN 125 14-15/CG 125i KS 16-18



Código / **Descrição**
CA-CC-042 - CHAVE DE CONTATO FAZER 250 07/10



Código / **Descrição**
CA-CC-051 - CHAVE DE CONTATO FAZER 250 11/15



Código / **Descrição**
CA-CC-043 - CHAVE DE CONTATO LANDER 250



Código / **Descrição**
CA-CC-058 - CHAVE DE CONTATO LEAD 110



Código / **Descrição**
CA-CC-027 - CHAVE DE CONTATO NX 150 89-93 / NX 200 93-01



Código / **Descrição**
CA-CC-059 - CHAVE DE CONTATO NXR 125 BROS 13-15



Código / **Descrição**
CA-CC-019 - CHAVE DE CONTATO NXR 150 BROSS 06/08



Código / **Descrição**
CA-CC-015 - CHAVE DE CONTATO NXR 150 BROSS 09/11



Código / **Descrição**
CA-CC-060 - CHAVE DE CONTATO NXR 150 BROSS FLEX 11-14



Código / **Descrição**
CA-CC-052 - CHAVE DE CONTATO NXR 160 BROS 15-17



Código / **Descrição**
CA-CC-064 - CHAVE DE CONTATO PCX 150



Código / **Descrição**
CA-CC-006 - CHAVE DE CONTATO POP 100 07/11



Código / **Descrição**
CA-CC-061 - CHAVE DE CONTATO POP 100 13-



Código / **Descrição**
CA-CC-067 - CHAVE DE CONTATO POP 110i 15-20



Código / **Descrição**
CA-CC-031 - CHAVE DE CONTATO RD 125/135/RDZ 125 /135 87-96



Código / **Descrição**
CA-CC-053 - CHAVE DE CONTATO SHINERAY JET-50 14



Código / **Descrição**
CA-CC-023 - CHAVE DE CONTATO SHINERAY PHOENIX-50



Código / **Descrição**
CA-CC-054 - CHAVE DE CONTATO SHINERAY PHOENIX + 14-16



Código / **Descrição**
CA-CC-028 - CHAVE DE CONTATO SUNDOWN MAX 125



Código / **Descrição**
CA-CC-056 - CHAVE DE CONTATO SUZUKI BURGMAN 125 14

CHAVE DE CONTATO



Código / **Descrição**
CA-CC-046 - CHAVE DE CONTATO SUZUKI INTRUDER 125 06-09



Código / **Descrição**
CA-CC-008 - CHAVE DE CONTATO SUZUKI YES 125 05-09



Código / **Descrição**
CA-CC-005 - CHAVE DE CONTATO TITAN/TODAY 93



Código / **Descrição**
CA-CC-002 - CHAVE DE CONTATO TITAN CARGO 95/99



Código / **Descrição**
CA-CC-001 - CHAVE DE CONTATO TITAN KS/ES 00/01



Código / **Descrição**
CA-CC-003 - CHAVE DE CONTATO TITAN ES/KS/KSE CARGO 02/04



Código / **Descrição**
CA-CC-007 - CHAVE DE CONTATO TITAN 150 KS/ES/ESD 04/08



Código / **Descrição**
CA-CC-012 - CHAVE DE CONTATO TITAN 150 2009



Código / **Descrição**
CA-CC-049 - CHAVE DE CONTATO TITAN/FAN 150 2014



Código / **Descrição**
CA-CC-066 - CHAVE DE CONTATO TITAN 160 EX/FAN 160 15/17



Código / **Descrição**
CA-CC-029 - CHAVE DE CONTATO TRAXX STAR 50



Código / **Descrição**
CA-CC-047 - CHAVE DE CONTATO TRAXX 12



Código / **Descrição**
CA-CC-004 - CHAVE DE CONTATO XLR 125



Código / **Descrição**
CA-CC-035 - CHAVE DE CONTATO XLX 250R/XL250R



Código / **Descrição**
CA-CC-034 - CHAVE DE CONTATO XLX 350R



Código / **Descrição**
CA-CC-022 - CHAVE DE CONTATO XR 200



Código / **Descrição**
CA-CC-021 - CHAVE DE CONTATO XR 250/NX400 FALCON 00/05



Código / **Descrição**
1078-1080 - CHAVE DE CONTATO C/TAMPA CODIFICADA XRE 300 TUCAN



Código / **Descrição**
CA-CC-025 - CHAVE DE CONTATO XRE 300 09-15



Código / **Descrição**
CA-CC-048 - CHAVE DE CONTATO XTZ 150 CROSSER 14-19



Código / **Descrição**
CA-CC-014 - CHAVE DE CONTATO YBR 125 08-15/FAZER 150 14-17/YBR 150 16-17 E/ED/YBR 125i FACTOR 17-18 /XTZ 125 09-16

CHAVE DE CONTATO



Código / **Descrição**
CA-CC-010 - CHAVE DE CONTATO YBR 125/XTZ 125 00-05



Código / **Descrição**
CA-CC-011 - CHAVE DE CONTATO YBR 125/XTZ125 06-07/FAZER 250



Código / **Descrição**
CA-CC-040 - CHAVE DE CONTATO YBR 125 FACTOR 09-14 2 FIOS

CHICOTE FIAÇÃO PRINCIPAL



Código / **Descrição**
CP-01 - CHICOTE PRINCIPAL BIZ 100 98/99



Código / **Descrição**
CP-03 - CHICOTE PRINCIPAL BIZ 100 KS 00/01



Código / **Descrição**
CP-24 - CHICOTE PRINCIPAL BIZ 100 ES 13



Código / **Descrição**
CP-20 - CHICOTE PRINCIPAL CBX 250 TWISTER 01/05



Código / **Descrição**
CP-04 - CHICOTE PRINCIPAL DT 180



Código / **Descrição**
CP-07 - CHICOTE PRINCIPAL FAN 125 ES 09/12



Código / **Descrição**
CP-08 - CHICOTE PRINCIPAL FAN 125 KS 09/12



Código / **Descrição**
CP-21 - CHICOTE PRINCIPAL FAN 150 12



Código / **Descrição**
CP-06 - CHICOTE PRINCIPAL FAN KS 05/08



Código / **Descrição**
CP-09 - CHICOTE PRINCIPAL TITAN KS 00/01



Código / **Descrição**
CP-05 - CHICOTE PRINCIPAL TITAN ES/KSE 02/04



Código / **Descrição**
CP-10 - CHICOTE PRINCIPAL TITAN KS 02/04

CHICOTE FIAÇÃO PRINCIPAL



Código / **Descrição**
CP-11 - CHICOTE PRINCIPAL NXR 125 BROSS ES 03/04



Código / **Descrição**
CP-12 - CHICOTE PRINCIPAL NXR 125 BROSS KS 03/04



Código / **Descrição**
CP-13 - CHICOTE PRINCIPAL NXR 150 BROSS ESD 03/05



Código / **Descrição**
CP-23 - CHICOTE PRINCIPAL SHINERAY PHOENIX-50



Código / **Descrição**
CP-18 - CHICOTE PRINCIPAL TITAN 125 92/99



Código / **Descrição**
CP-14 - CHICOTE FIAÇ PRINC TITAN 150 ES/ESD 04/05



Código / **Descrição**
CP-16 - CHICOTE PRINCIPAL TITAN 150 KS 04/05



Código / **Descrição**
CP-15 - CHICOTE PRINCIPAL TITAN 150 ES/ESD 09



Código / **Descrição**
CP-17 - CHICOTE PRINCIPAL TITAN 150 KS 09



Código / **Descrição**
CP-19 - CHICOTE FIAÇ PRINC TORNADO 250 01/05



Código / **Descrição**
CP-22 - CHICOTE PRINCIPAL TRAXX STAR 50



Código / **Descrição**
CP-25 - CHICOTE PRINCIPAL XR 200 94/00

CILINDRO MESTRE



Código / **Descrição**
CA-SU-011 - CILINDRO MESTRE INFERIOR CB 500 98-04



Código / **Descrição**
CA-SU-026 - CILINDRO MESTRE INFERIOR FALCON C/RESERVATÓRIO



Código / **Descrição**
CA-SU-027 - CILINDRO MESTRE INFERIOR TITAN 150 15/TITAN 160 16-18



Código / **Descrição**
CA-SU-022 - CILINDRO MESTRE INFERIOR TITAN 150 15/TITAN 160 16-18



Código / **Descrição**
CA-SU-013 - CILINDRO MESTRE INFERIOR XRE 300 09-18 TUBO C/ RESERVATÓRIO



Código / **Descrição**
CA-SU-012 - CILINDRO MESTRE SUPERIOR BIZ 125 + 06-15

CILINDRO MESTRE



Código / **Descrição**
CA-SU-024 - CILINDRO MESTRE SUPERIOR BIZ 125 + 06-14/SHINERAY PHOENIX 50 + (TODAS)



Código / **Descrição**
CA-SU-019 - CILINDRO MESTRE SUPERIOR CB 600 HORNET 12-14



Código / **Descrição**
CA-SU-004 - CILINDRO MESTRE SUPERIOR CBX 250 TWISTER 01-08



Código / **Descrição**
CA-SU-016 - CILINDRO MESTRE SUPERIOR CRF 230 TODOS ANOS



Código / **Descrição**
CA-SU-017 - CILINDRO MESTRE SUPERIOR DAFRA KANSAS 150 08-15



Código / **Descrição**
CA-SU-029 - CILINDRO MESTRE SUPERIOR FAZER 150 14-16



Código / **Descrição**
CA-SU-020 - CILINDRO MESTRE SUPERIOR FAZER 250 11-17



Código / **Descrição**
CA-SU-008 - CILINDRO MESTRE SUPERIOR NX 200 /XR 200 93-01/XR 250 TORNADO 01-08



Código / **Descrição**
CA-SU-009 - CILINDRO MESTRE SUPERIOR NX 400 FALCON 00-08/XRE 300 09-15



Código / **Descrição**
CA-SU-007 - CILINDRO MESTRE SUPERIOR NXR 150 BROSS ESD 03-15



Código / **Descrição**
CA-SU-021 - CILINDRO MESTRE SUPERIOR SHINERAY PHOENIX+ 14-15



Código / **Descrição**
CA-SU-018 - CILINDRO MESTRE SUPERIOR SUZUKI BURGMAN 125 14-18



Código / **Descrição**
CA-SU-015 - CILINDRO MESTRE SUPERIOR SUZUKI INTRUDER 125 05-10



Código / **Descrição**
CA-SU-005 - CILINDRO MESTRE SUPERIOR SUZUKI YES 125/GSR 150 02-16



Código / **Descrição**
CA-SU-028 - CILINDRO MESTRE SUPERIOR TENERE 250/LANDER 250 09-19



Código / **Descrição**
CA-SU-001 - CILINDRO MESTRE SUPERIOR TITAN 125 00-08/TITAN 150 04-08



Código / **Descrição**
CA-SU-002 - CILINDRO MESTRE SUPERIOR TITAN 125 00-08/TITAN 150 04-08



Código / **Descrição**
CA-SU-006 - CILINDRO MESTRE SUPERIOR TITAN 150 09-13



Código / **Descrição**
CA-SU-010 - CILINDRO MESTRE SUPERIOR XTZ 125 03-11



Código / **Descrição**
CA-SU-003 - CILINDRO MESTRE SUPERIOR YBR 125 00-08



Código / **Descrição**
CA-SU-014 - CILINDRO MESTRE SUPERIOR YBR 125 FACTOR 09-13

COLETOR DE ADMISSÃO



Código / **Descrição**
CDA-08 - COLETOR ADMISSÃO ALUMINIO BIZ 100/WEB TUBO



Código / **Descrição**
CDA-10 - COLETOR JUNCAO BAQUELITE C/ORING ADMISSAO BIZ 125 06-08



Código / **Descrição**
CDA-11 - COLETOR ADMISSÃO BIZ 125 06-09 TUBO



Código / **Descrição**
CDA-04 - COLETOR ADMISSÃO BIZ 125 2009 EM DIANT



Código / **Descrição**
CDA-34 - COLETOR ADMISSÃO CB 250 TWISTER 16-20



Código / **Descrição**
CDA-12 - COLETOR ADMISSÃO CB300/XRE300 09-15



Código / **Descrição**
CDA-13 - COLETOR ADMISSÃO CBX 200 STRADA



Código / **Descrição**
CDA-28 - COLETOR ADMISSÃO CBX 250 TWISTER/XR 250 TORNADO



Código / **Descrição**
CDA-51 - COLETOR ADMISSÃO CBX 750 1



Código / **Descrição**
CDA-14 - COLETOR ADMISSÃO CG/TO/TI/KS/ES/FAN 00-05



Código / **Descrição**
CDA-05 - COLETOR ADMISSÃO CG150 09/TI150/FAN150 09-/NXR150 09-



Código / **Descrição**
CDA-06 - COLETOR ADMISSÃO CRF 230



Código / **Descrição**
CDA-16 - COLETOR ADMISSÃO FAN 125 06-08 C/CATALIZADOR



Código / **Descrição**
CDA-07 - COLETOR ADMISSÃO FAN 125 09-13 C/CATALIZADOR



Código / **Descrição**
CDA-17 - COLETOR JUNCAO BAQUELITE C/ORING ADMISSAO FAN/TITAN I160



Código / **Descrição**
CDA-37 - COLETOR JUNCAO BAQUELITE C/ORING ADMISSAO FACTOR125i 16



Código / **Descrição**
CDA-38 - COLETOR JUNCAO BAQUELITE C/ORING ADMISSAO FAN125i 16-18



Código / **Descrição**
CDA-21 - COLETOR ADMISSÃO FAZER 250/LANDER 250 C/CATALIZADOR



Código / **Descrição**
CDA-02 - COLETOR ADMISSÃO NX/XR 200



Código / **Descrição**
CDA-18 - COLETOR ADMISSÃO NX 400 FALCON



Código / **Descrição**
CDA-24 - COLETOR ADMISSÃO NXR 125/150 06-08 BROS C/CATALIZADOR

COLETOR DE ADMISSÃO



Código / **Descrição**
CDA-03 - COLETOR ADMISSÃO NXR150 03-05 BROS



Código / **Descrição**
CDA-25 - COLETOR ADMISSÃO NXR160 BROS 16-20



Código / **Descrição**
CDA-26 - COLETOR JUNCAO BAQUELITE C/ORING ADMISSAO POP110I/BIZ110I-125 18



Código / **Descrição**
CDA-42 - COLETOR ADMISSÃO XT 225



Código / **Descrição**
CDA-31 - COLETOR ADMISSÃO SHINERAY PHOENIX-50 2012/2014



Código / **Descrição**
CDA-35 - COLETOR ADMISSÃO C/CATSUZUKI BURGMAN 125 05-10



Código / **Descrição**
CDA-36 - COLETOR ADMISSÃO SUZUKI YES125 05-12



Código / **Descrição**
CDA-01 - COLETOR ADMISSÃO C/CAT TITAN 150 04/08



Código / **Descrição**
CDA-27 - COLETOR ADMISSAO TITAN 150 04/08



Código / **Descrição**
CDA-32 - COLETOR ADMISSÃO TENERE/XT600 DIR



Código / **Descrição**
CDA-33 - COLETOR ADMISSÃO TENERE/XT600 ESQ C/CATALIZADOR



Código / **Descrição**
CDA-41 - COLETOR JUNCAO BAQUELITE C/ORING ADMISSAO TRAXX STAR50/MOBY50/SKY50/SHINERAY



Código / **Descrição**
CDA-44 - COLETOR ADMISSAO XRE190



Código / **Descrição**
CDA-19 - COLETOR ADMISSÃO YBR/FACTOR/XTZ125 09-13



Código / **Descrição**
CDA-29 - COLETOR ADMISSÃO YBR/XTZ 125 -08 C/CATALIZADOR



Código / **Descrição**
CDA-30 - COLETOR ADMISSÃO YES125 05/12

CONDUTOR FILTRO DE AR



Código / **Descrição**
CFA-01 - CONDUTOR AD FILTRO DE AR BIZ 100 -05



Código / **Descrição**
CFA-02 - CONDUTOR AD FILTRO DE AR BIZ 125 06-08



Código / **Descrição**
CFA-13 - CONDUTOR AD FILTRO DE AR BIZ 125 09-17



Código / **Descrição**
CFA-23 - CONDUTOR AD FILTRO DE AR CBX 200



Código / **Descrição**
CFA-08 - CONDUTOR AD FILTRO DE AR CBX250 TWISTER 01-08



Código / **Descrição**
CFA-04 - CONDUTOR AD FILTRO DE AR FACTOR 125



Código / **Descrição**
CFA-18 - CONDUTOR AD FILTRO DE AR FAN 125 09-15



Código / **Descrição**
CFA-21 - CONDUTOR AD FILTRO DE AR FAN 160/TITAN 160 16-20



Código / **Descrição**
CFA-09 - CONDUTOR AD FILTRO DE AR FAZER 250



Código / **Descrição**
CFA-27 - CONDUTOR AD FILTRO DE AR NX150



Código / **Descrição**
CFA-19 - CONDUTOR AD FILTRO DE AR NXR125 BROS 03-05



Código / **Descrição**
CFA-20 - CONDUTOR AD FILTRO DE AR NXR 150 09-15



Código / **Descrição**
CFA-07 - CONDUTOR AD FILTRO DE AR PHOENIX 50+



Código / **Descrição**
CFA-17 - CONDUTOR AD FILTRO DE AR POP 100 07-



Código / **Descrição**
CFA-10 - CONDUTOR AD FILTRO DE AR SKY 50/125



Código / **Descrição**
CFA-24 - CONDUTOR AD FILTRO DE AR TITAN 95-99



Código / **Descrição**
CFA-11 - CONDUTOR AD FILTRO DE AR TITAN 150 -08



Código / **Descrição**
CFA-38 - CONDUTOR AD FILTRO DE AR TITAN 150 /FAN 14-



Código / **Descrição**
CFA-12 - CONDUTOR AD FILTRO DE AR TITAN 150/FAN150 09- 13



Código / **Descrição**
CFA-03 - CONDUTOR AD FILTRO DE AR TITAN2000 /FAN125



Código / **Descrição**
CFA-26 - CONDUTOR AD FILTRO DE AR NXR 150 BROSS 09-

CONDUTOR FILTRO DE AR



Código / **Descrição**
CFA-15 - CONDUTOR AD FILTRO DE AR XTZ 125 08



Código / **Descrição**
CFA-16 - CONDUTOR AD FILTRO DE AR YBR -08



Código / **Descrição**
CTF-10 - CONDUTOR TMP FILTRO AR POP 100 07-15



Código / **Descrição**
CTF-06 - CONDUTOR TMP FILTRO AR FAN150/TITAN 150 09-13



Código / **Descrição**
CTF-04 - CONDUTOR TMP FILTRO DE AR FAN/TI150 14-



Código / **Descrição**
CTF-08 - CONDUTOR TMP FILTRO DE AR POP110i 16-19



Código / **Descrição**
CTF-03 - CONDUTOR TMP FILTRO DE AR TITAN 150 -08



Código / **Descrição**
CTF-09 - CONDUTOR TMP FILTRO DE AR TITAN/FAN 160 2016-20



Código / **Descrição**
CTF-07 - CONDUTOR TMP FILTRO DE AR XTZ 125

CONJ.INTER.EMERGÊNCIA E PARTIDA L.DIREITO



Código / **Descrição**
CIL-054 - CONJ.INTER.PART CB 250F TWISTER



Código / **Descrição**
CIL-028 - CONJ.INTER.PART CB 300



Código / **Descrição**
CIL-044 - CONJ.INTER.PART CBX 200 STRADA TODOS ANOS



Código / **Descrição**
CIL-026 - CONJ.INTER.PART CBX 250 TWISTER 03-05



Código / **Descrição**
CIL-025 - CONJ.INTER.PART CBX 250 TWISTER 06-08



Código / **Descrição**
CIE-016 - CONJ.INTER.PART CBR 250R



Código / **Descrição**
CIL-032 - CONJ.INTER.PART CRF 230



Código / **Descrição**
CIL-011 - CONJ.INTER.PART DAFRA SPEED 150

Código / **Descrição**
CIL-020 - CONJ.INTER.PART FAN 125 2009 ES



Código / **Descrição**
CIL-049 - CONJ.INTER.PART FAZER 150/FACTOR YBR 150



Código / **Descrição**
CIL-027 - CONJ.INTER.PART FAZER 250 06-10



Código / **Descrição**
CIL-064 - CONJ.INTER.PART GSR 125/150i 12-18



Código / **Descrição**
CIL-056 - CONJ.INTER. DE PARTIDA N-MAX 160



Código / **Descrição**
CIL-047 - CONJ.INTER. DE PARTIDA NEO AT 115 05/08



Código / **Descrição**
CIL-045 - CONJ.INTER.PART NX 200/XR 200



Código / **Descrição**
CIL-048 - CONJ.INTER.PART NEO AT 115 10/11



Código / **Descrição**
CIL-055 - CONJ.INTER.PART NEO 125 UBS



Código / **Descrição**
CIL-033 - CONJ.INTER.PART NX 400 FALCON 00-05



Código / **Descrição**
CIL-030 - CONJ.INTER.PART NX 400 FALCON 06-08 / NX 400I 13-15



Código / **Descrição**
CIL-023 - CONJ.INTER.PART NXR 125 BROS ES/NXR 150 06/08



Código / **Descrição**
CIL-006 - CONJ.INTER.PART NXR 125 BROS KS 03/05

CONJ.INTER.EMERGÊNCIA E PARTIDA L.DIREITO



Código / **Descrição**
 CIL-014 - CONJ.INTER.PART NXR 150 ESD 06/08/XR 250 TORNADO 05



Código / **Descrição**
 CIL-017 - CONJ.INTER.PART NXR 150 KS 06/08



Código / **Descrição**
 CIL-024 - CONJ.INTER.PART NXR 150 BROS ES 09-15



Código / **Descrição**
 CIL-022 - CONJ.INTER.PART NXR 150 BROS ESD 09/15



Código / **Descrição**
 CIL-042 - CONJ.INTER.PART NXR 150 BROS KS 09-15



Código / **Descrição**
 CIL-061 - CONJ.INTER.PART NXR160 BROSS ES 16-17



Código / **Descrição**
 CIL-052 - CONJ.INTER.PART NXR 160 BROSS ESD/EDD 15-20



Código / **Descrição**
 CIL-012 - CONJ.INTER.PART SHINERAY XY50Q



Código / **Descrição**
 CIL-002 - CONJ.INTER.PART SUZUKI YES 125 08-10 (7 FIOS)

Código / **Descrição**
 CIL-004 - CONJ.INTER.PART SUZUKI YES 125 2007 (8 FIOS)



Código / **Descrição**
 CIL-003 - CONJ.INTER.PART SUZUKI YES 125/INTRUDER 125 00-07 (9 FIOS)



Código / **Descrição**
 CIL-021 - CONJ.INTER.PART TITAN 125 ES/ESD 02/04



Código / **Descrição**
 CIL-016 - CONJ.INTER.PART TITAN 150 ES 04/08 CG 150 FAN ESI (10)

Código / **Descrição**
 CIL-019 - CONJ.INTER.PART TITAN 150 ESD 04/08



Código / **Descrição**
 CIL-015 - CONJ.INTER.PART TITAN 150 ESD 09/13 /EX/MIX/FLEX/ESD/EX



Código / **Descrição**
 CIL-031 - CONJ.INTER.PART TITAN 150 FLEX ESD/EX /ES 14/CG160 ESD/EX



Código / **Descrição**
 CIL-062 - CONJ.INTER.PART TITAN 160 START 16-18



Código / **Descrição**
 CIL-001 - CONJ.INTER.PART TRAXX STAR 50



Código / **Descrição**
 CIL-018 - CONJ.INTER.PART TITAN 150 ES 09-10/CG 150 TITAN MIX ES 09-10/CG FAN 125 ES 09-13



Código / **Descrição**
 CIL-005 - CONJ.INTER.PART XR 200



Código / **Descrição**
 CIL-040 - CONJ.INTER.PART XR 250 TORNADO 06-08



CONJ.INTER.EMERGÊNCIA E PARTIDA L.DIREITO



Código / **Descrição**
CIL-053 - CONJ.INTER.PART XRE 190 16-19



Código / **Descrição**
CIL-041 - CONJ.INTER.PART XRE 300 09-15



Código / **Descrição**
CIL-063 - CONJ.INTER.PART XRE 300 16-19



Código / **Descrição**
CIL-036 - CONJ.INTER.PART XTZ 125 E 03/12



Código / **Descrição**
CIL-043 - CONJ.INTER.PART XTZ 125 /K 03/12



Código / **Descrição**
CIL-059 - CONJ.INTER.PART XTZ150 E03-09/ XTZ 150 CROSSER ED2015-



Código / **Descrição**
CIL-034 - CONJ.INTER.PART XTZ 250 LANDER 07-08



Código / **Descrição**
CIL-050 - CONJ.INTER.PART YBR 125 00/01



Código / **Descrição**
CIL-007 - CONJ.INTER.PART YBR 125 E 02-05



Código / **Descrição**
CIL-010 - CONJ.INTER.PART YBR 125 K 02-05



Código / **Descrição**
CIL-009 - CONJ.INTER.PART YBR 125 ED 06-08



Código / **Descrição**
CIL-013 - CONJ.INTER.PART YBR 125 K 09



Código / **Descrição**
CIL-008 - CONJ.INTER.PART YBR 125 E 06-11/ED 09-13



Código / **Descrição**
CIL-038 - CONJ.INTER.PART YBR 125 FACTOR E 2014



Código / **Descrição**
CIL-058 - CONJ.INTER.PART YBR/FACTOR 125 KS 2015



Código / **Descrição**
CIL-039 - CONJ.INTER.PART YBR 125 FACTOR ED 14-16



Código / **Descrição**
CIL-057 - CONJ.INTER.PART YBR 125I FACTOR ED 16-17



Código / **Descrição**
CIL-037 - CONJ.INTER.PART YBR 125 K 09

CONJ.INTERRUPTOR LUZ/CHAVE DE LUZ



Código / **Descrição**
CIE-007 - CONJ.INTER.LUZ L.ES CB 300R 09-15



Código / **Descrição**
CIE-029 - CONJ.INTER.LUZ L.ES CBX 200 STRADA



Código / **Descrição**
CIE-064 - CONJ.INTER.LUZ L.ES CB 250 TWISTER 16/19



Código / **Descrição**
CIE-001 - CONJ.INTER.LUZ L.ES CBX 250 TWISTER 01-05



Código / **Descrição**
CIE-054 - CONJ.INTER.LUZ L.ES CBX 250 TWISTER 06-08



Código / **Descrição**
CIE-018 - CONJ.INTER.LUZ L.ES CG 125/CARGO/TODAY 125 89-91



Código / **Descrição**
CIE-019 - CONJ.INTER.LUZ L.ES CG 125/CARGO/TODAY /TITAN 125 92-99



Código / **Descrição**
CIE-050 - CONJ.INTER.LUZ L.ES CRYPTON 105



Código / **Descrição**
CIE-051 - CONJ.INTER.LUZ L.ES CRYPTON 115 10-11



Código / **Descrição**
CIE-017 - CONJ.INTER.LUZ L.ES DAFRA SPEED 150



Código / **Descrição**
CIE-027 - CONJ.INTER.LUZ L.ES FAZER 150 ED/ESD 14-15



Código / **Descrição**
CIE-010 - CONJ.INTER.LUZ L.ES FAZER 250 06/10



Código / **Descrição**
CIE-011 - CONJ.INTER.LUZ L.ES FAZER 250 11/15



Código / **Descrição**
CIE-062 - CONJ.INTER.LUZ L.ES FAZER 250 2018/XTZ 250 LANDER 16-19



Código / **Descrição**
CIE-061 - CONJ.INTER.LUZ L.ES GSR 150I 12-18



Código / **Descrição**
CIE-057 - CONJ.INTER.LUZ L.ES N-MAX 160



Código / **Descrição**
CIE-052 - CONJ.INTER.LUZ L.ES NEO AT 115 05-07



Código / **Descrição**
CIE-053 - CONJ.INTER.LUZ L.ES NEO AT 115 08-09



Código / **Descrição**
CIE-056 - CONJ.INTER.LUZ L.ES NEO 125 16-20



Código / **Descrição**
CIE-035 - CONJ.INTER.LUZ L.ES NX 200 93-01



Código / **Descrição**
CIE-036 - CONJ.INTER.LUZ L.ES NX 400 FALCON 00-05

CONJ.INTERRUPTOR LUZ/CHAVE DE LUZ



Código / **Descrição**
CIE-025 - CONJ.INTER.LUZ L.ES NX 400 FALCON 06-08



Código / **Descrição**
CIE-063 - CONJ.INTER.LUZ L.ES NXR 125 03/05



Código / **Descrição**
CIE-003 - CONJ.INTER.LUZ L.ES NXR 125/150 BROS 03/05



Código / **Descrição**
CIE-014 - CONJ.INTER.LUZ L.ES NXR 150 BROSS ESD 06-08



Código / **Descrição**
CIE-015 - CONJ.INTER.LUZ L.ES NXR 150 BROSS KS 06-08



Código / **Descrição**
CIE-008 - CONJ.INTER.LUZ L.ES NXR 150 BROSS 09-14 /MIX/FLEX



Código / **Descrição**
CIE-039 - CONJ.INTER.LUZ L.ES NXR 160 BROSS ESD 15-17/ES 16-17



Código / **Descrição**
CIE-028 - CONJ.INTER.LUZ L.ES POP 100 07/15



Código / **Descrição**
CIE-040 - CONJ.INTER.LUZ L.ES POP 110I 16-20



Código / **Descrição**
CIE-020 - CONJ.INTER.LUZ L.ES SHINERAY XY 50Q



Código / **Descrição**
CIE-012 - CONJ.INTER.LUZ L.ES SUZUKI YES 125 08/10 DIREITC



Código / **Descrição**
CIE-023 - CONJ.INTER.LUZ L.ES SUZUKI YES 08-10 (9 F)



Código / **Descrição**
CIE-049 - CONJ.INTER.LUZ L.ES SUZUKI YES/INTRUDER 125 07



Código / **Descrição**
CIE-005 - CONJ.INTER.LUZ L.ES TITAM FS/ESD 02-04



Código / **Descrição**
CIE-004 - CONJ.INTER.LUZ L.ES TITAN KS 02-04



Código / **Descrição**
CIE-002 - CONJ.INTER.LUZ L.ES TITAN ES/ESD04-08 /FAN125 ES 09



Código / **Descrição**
CIE-032 - CONJ.INTER.LUZ L.ES TITAN 150 KS04-08 /FAN125 KS 05-13/FAN CARGO KS 09-11



Código / **Descrição**
CIE-009 - CONJ.INTER.LUZ L.ES TITAN 150 09



Código / **Descrição**
CIE-033 - CONJ.INTER.LUZ L.ES TITAN 150 SPORT /CG125 FAN ES/ESD/14-15/TITAN 150 START/CG160 CARGO ES15/16



Código / **Descrição**
CIE-031 - CONJ.INTER.LUZ L.ES TITAN 150/FAN125 /CG160 14-17



Código / **Descrição**
CIE-021 - CONJ.INTER.LUZ L.ES TRAXX STAR 50

CONJ.INTERRUPTOR LUZ/CHAVE DE LUZ



Código / **Descrição**
CIE-030 - CONJ.INTER.LUZ L.ES XR 200



Código / **Descrição**
CIE-024 - CONJ.INTER.LUZ L.ES XR 250 TORNADO 01-05



Código / **Descrição**
CIE-026 - CONJ.INTER.LUZ L.ES XRE 300 09-15



Código / **Descrição**
CIE-043 - CONJ.INTER.LUZ L.ES XRE300 16-17



Código / **Descrição**
CIE-059 - CONJ.INTER.LUZ L.ES XTZ 150 14-16 9 FIOS



Código / **Descrição**
CIE-044 - CONJ.INTER.LUZ L.ES XTZ 150 CROSSER E/ED 15-16



Código / **Descrição**
CIE-045 - CONJ.INTER.LUZ L.ES XTZ 250 LANDER 07/15



Código / **Descrição**
CIE-046 - CONJ.INTER.LUZ L.ES XTZ 250 TENERE 11/17

Código / **Descrição**
CIE-022 - CONJ.INTER.LUZ L.ES YBR 125



Código / **Descrição**
CIE-006 - CONJ.INTER.LUZ L.ES YBR 125 00-08/FACTOR 09-13/XTZ125 TODOS ANOS

Código / **Descrição**
CIE-013 - CONJ.INTER.LUZ L.ES YBR 125 E/ED 09



Código / **Descrição**
CIE-047 - CONJ.INTER.LUZ L.ES YBR 125 FACTOR E /ED/K/14 - E/ED/K1 14 - 16)/PROE K1 2014

CORREIA DE TRANSMISSÃO (KEVLAR)



Código / **Descrição**

CDT-13 - CORREIA DE TRANSMISSAO DAFRA CITYCLASS 200I (KEVLAR)

CDT-03 - CORREIA DE TRANSMISSAO DAFRA CITYCOM 300i 2011 (KEVLAR)

CDT-04 - CORREIA DE TRANSMISSAO LEAD 110 (KEVLAR)

CDT-05 - CORREIA DE TRANSMISSAO NEO 115 (KEVLAR)

CDT-08 - CORREIA DE TRANSMISSAO NEO 125 17-19 (KEVLAR)

CDT-11 - CORREIA DE TRANSMISSAO N-MAX 160 (KEVLAR)

CDT-06 - CORREIA DE TRANSMISSAO PCX 150 13/15 (KEVLAR)

CDT-07 - CORREIA DE TRANSMISSAO PCX 150 16/17 (KEVLAR)

CDT-14 - CORREIA DE TRANSMISSAO SCOOTER SHINERAY RETRO JONNY WUYANG BULL SPIRIT (KEVLAR)

CDT-12 - CORREIA DE TRANSMISSAO SH150I (KEVLAR)

CDT-15 - CORREIA DE TRANSMISSAO SHINERAY 50CC /AUGURI/AIR/SPEED 49CC F/SPIRIT 50SS BULL/SS50

CDT-16 - CORREIA DE TRANSMISSAO SHINERAY SUN 150 /QUADRICICLO 150CC/FUTURE 125/AMAZONAS 150

CDT-01 - CORREIA DE TRANSMISSAO SUZUKI BURGMAN 125 10 CARBURADA (KEVLAR)

CDT-02 - CORREIA DE TRANSMISSAO SUZUKI BURGMAN 125 11/14 INJECAO (KEVLAR)

CORRENTE DE COMANDO



Código	Descrição
CMC-14	CORRENTE COMANDO APACHE 150
CMC-01	CORRENTE COMANDO BIZ/DREAM/POP / CRYPTON 105/2005
CMC-02	CORRENTE COMANDO BIZ125/BURGMAN 125 2011
CMC-16	CORRENTE COMANDO CB 250 2016
CMC-19	CORRENTE COMANDO CB 400

CMC-24	CORRENTE COMANDO CB 500(TODAS)
CMC-25	CORRENTE COMANDO CB 600 HORNET TODAS/CBR600R(01-02)/CBR600RR(03-12)
CMC-20	CORRENTE COMANDO CBR 250R
CMC-03	CORRENTE COMANDO CBX 200/XR/NX
CMC-04	CORRENTE COMANDO CBX/XR 250/CB300R /XRE 300
CMC-05	CORRENTE COMANDO CG150 2004/CG125 2009 /BROS150 2006/BROS125 2013/BURGMAN125 AN 125/2010
CMC-15	CORRENTE COMANDO CG160/BROS160
CMC-06	CORRENTE COMANDO FAZER/LANDER 250 06-10/TENERE 250
CMC-21	CORRENTE COMANDO NINJA250/300/RMZ450
CMC-07	CORRENTE COMANDO NX 400 FALCON

CMC-08	CORRENTE COMANDO NXR150(MOTOR OHC) /CBX/NX150/YES
CMC-23	CORRENTE COMANDO POP 110I
CMC-17	CORRENTE COMANDO TUR/XLS/INTRUDER 125
CMC-18	CORRENTE COMANDO XLR 250
CMC-11	CORRENTE COMANDO XLX250/XLX350/NX 350
CMC-22	CORRENTE COMANDO XT600/TENERE
CMC-12	CORRENTE COMANDO XT225/TDM225
CMC-13	CORRENTE COMANDO XY 50Q
CMC-09	CORRENTE COMANDO YBR/XTZ 00/05
CMC-10	CORRENTE COMANDO YBR/XTZ125 06-08 /FACTOR/LEAD110/NEO

COXIM



Código	Descrição
CO-20	COXIM FIXAÇÃO DE BANCO POP110i



Código	Descrição
CO-19	COXIM FIXAÇÃO DE BANCO TITAN150 09-15 /FAN125/FAN150 09-15/POP100 07-15



Código	Descrição
CO-05	COXIM DIANTEIRO (BORRACHA)TITAN 150 /FAN -15



Código	Descrição
CO-06	COXIM PARAL TZ NXR 125/150 BROS 09-14



Código	Descrição
CO-08	COXIM PROT ESC INT TITAN150 -15/FAN



Código	Descrição
CO-10	COXIM PROT ESC NXR125/150/160/FALCON400-400i/TORNADO250/XRE300-190



Código	Descrição
CO-14	COXIM INF SUPT FAROLCG125/TODAY125 /TITAN125



Código	Descrição
CO-15	COXIM SUP SUPT FAROL TITAN SUP



Código	Descrição
CO-17	COXIM SUPT PNELTITAN150/KS/ES/FAN



Código	Descrição
CO-22	COXIM TAMPA LATERAL FAN125-150/TITAN150 14-15/FAN160/TITAN160



Código	Descrição
CO-23	COXIM TAMPA LATERAL DIREITA FAN125-150 14- /FAN160/TITAN150 -15/TITAN160/NXR160/POP110i



Código	Descrição
CO-18	COXIM TAMPA LATERAL ESQTITAN150/FAN125 /FAN150/FAN160



Código	Descrição
CO-21	COXIM TAMPA LATERAL YBR125 -08/FACTOR 125 09-15

DISCO EMBREAGEM



Código / **Descrição**

DE-001 - DISCO EMBREAGEM BIZ/DREAM/WEB 98/05 (1CAIXA C/4PCS)

DE-025 - DISCO EMBREAGEM BIZ 110i 2016/2017 (1CAIXA C/3PCS)

DE-002 - DISCO EMBREAGEM BIZ 125 (1CAIXA C/4PCS)

DE-011 - DISCO EMBREAGEM CB300/XRE300/NX400 (99-08)/XR400 (1CAIXA C/7PCS)

DE-008 - DISCO EMBREAGEM CBX/NX/XR200 (1CAIXA C/5PCS)

DE-009 - DISCO EMBREAGEM CBX 250TWISTER /TORNADO 250 (1CAIXA C/6PCS)

DE-015 - DISCO EMBREAGEM CRF 230F

DE-007 - DISCO EMBREAGEM CRYPTON 105 98/04 (1CAIXA C/5PCS)

DE-024 - DISCO EMBREAGEM CRYPTON 12-16

DE-023 - DISCO EMBREAGEM CRYPTON 115 09/11 (1CAIXA C/2PCS)

DE-021 - DISCO EMBREAGEM FAZER 150 13-14 +SEP C/7PCS

DE-010 - DISCO EMBREAGEM FAZER250/LANDER250 /TENERE250 (1CAIXA C/6PCS)

DE-016 - DISCO EMBREAGEM POP 100 07/12 (1CAIXA C/4PCS)

DE-017 - DISCO EMBREAGEM SHINERY 50/HUNTER90

DE-006 - DISCO EMBREAGEM SUZUKI YES 125 /INTRUDER/KATANA/GF 125 (1CAIXA C/5PCS)

DE-003 - DISCO EMBREAGEM TI/KS/ES/FAN/NXR /CBX/NX/XR (1CAIXA C/5PCS)

DE-005 - DISCO EMBREAGEM TITAN150/NXR150 BROSS 06/10/FAN 125 09/14 (1CAIXA C/5PCS)

DE-018 - DISCO EMBREAGEM TRAXX STAR50 (2PCS+1DISC)

DE-020 - DISCO EMBREAGEM XLX250/XLX 350/NX350 (1CAIXA C/5PCS+1DISC)

DE-019 - DISCO EMBREAGEM XT 225/TDM 225 (1CAIXA C/6PCS+1DISC)

DE-004 - DISCO EMBREAGEM YBR/XTZ/FACTOR 125 (1CAIXA C/5PCS)

DISCO DE FREIO



Código / **Descrição**

DF-03 - DISCO FREIO DIANT BIZ 125 06/18



Código / **Descrição**

DF-25 - DISCO FREIO TRAS CB 300 SEM ABS/CBX 250 TWISTER



Código / **Descrição**

DF-04 - DISCO FREIO DIANT CB 500 98-05



Código / **Descrição**

DF-20 - DISCO FREIO TRAS CB 500 98-05



Código / **Descrição**

DF-05 - DISCO FREIO DIANT CBX 150/CBX 200



Código / **Descrição**

DF-13 - DISCO FREIO DIANT CBX 250 TWISTER /CB300R



Código / **Descrição**

DF-38 - DISCO FREIO DIANT CB 250 TWISTER 16-20



Código / **Descrição**

DF-26 - DISCO FREIO TRAS CB 250 TWISTER 16-20



Código / **Descrição**

DF-51 - DISCO FREIO DIANT CRYPTON 115 09/16 /NEO 115 04/13



Código / **Descrição**

DF-52 - DISCO FREIO DIANT DAFRA APACHE 150



Código / **Descrição**

DF-40 - DISCO FREIO DIANT DAFRA CITYCOM 300



Código / **Descrição**

DF-27 - DISCO FREIO TRAS DAFRA CITYCOM 300

DISCO DE FREIO



Código / **Descrição**
DF-46 - DISCO FREIO DIANT DAFRA SPEED 150



Código / **Descrição**
DF-28 - DISCO FREIO TRAS DT 200



Código / **Descrição**
DF-42 - DISCO FREIO DIANT FACTOR ED 14-16 /FAZER150 14-16



Código / **Descrição**
DF-06 - DISCO FREIO DIANT FALCON 400/SAHARA 350



Código / **Descrição**
DF-21 - DISCO FREIO TRAS FALCON/XRE 300/HORNET ATE 07



Código / **Descrição**
DF-07 - DISCO FREIO DIANT FAZER 250 06/08



Código / **Descrição**
DF-29 - DISCO FREIO TRAS FAZER 250 11-14



Código / **Descrição**
DF-49 - DISCO FREIO DIANT KANSAS 150



Código / **Descrição**
DF-08 - DISCO FREIO DIANT LANDER 250/TENERE



Código / **Descrição**
DF-22 - DISCO FREIO TRAS LANDER 250/TENERE



Código / **Descrição**
DF-44 - DISCO FREIO DIANT LEAD 110 10-16



Código / **Descrição**
DF-45 - DISCO FREIO DIANT NEO 115 TODOS ANOS



Código / **Descrição**
DF-54 - DISCO FREIO DIANT SUZUKI N-MAX 160



Código / **Descrição**
DF-34 - DISCO FREIO TRAS SUZUKI N-MAX 160



Código / **Descrição**
DF-09 - DISCO FREIO DIANT NX150/XR200/TORNADO /CRF 230




Código / **Descrição**
DF-10 - DISCO FREIO DIANT NXR 150-160 03/18 BROS /XRE 190



Código / **Descrição**
DF-41 - DISCO FREIO TRAS NXR 160 BROSS/XRE 190



Código / **Descrição**
DF-53 - DISCO FREIO DIANT PCX 150



Código / **Descrição**
DF-17 - DISCO FREIO DIANT SUZUKI BURGMAN 125



Código / **Descrição**
DF-55 - DISCO FREIO DIANT SUZUKI BURGMAN 125I 11-19



Código / **Descrição**
DF-33 - DISCO FREIO TRAS SUZUKI GS 500/GSX 750F 94/99

DISCO DE FREIO



Código / **Descrição**
DF-16 - DISCO FREIO DIANT SUZUKI INTRUDER 125



Código / **Descrição**
DF-15 - DISCO FREIO DIANT SUZUKI YES 125



Código / **Descrição**
DF-12 - DISCO FREIO DIANT TITAN 125 ES/NXR 150 /FAN 00-08



Código / **Descrição**
DF-02 - DISCO FREIO DIANT TITAN 150 ESD 5F 04/08



Código / **Descrição**
DF-11 - DISCO FREIO DIANT TITAN 150 09/10



Código / **Descrição**
DF-19 - DISCO FREIO DIANT XRE 300



Código / **Descrição**
DF-32 - DISCO FREIO TRAS XRE 300/XRE 190/NXR160 BROSS



Código / **Descrição**
DF-47 - DISCO FREIO DIANT XT 600 93-04



Código / **Descrição**
DF-30 - DISCO FREIO TRAS XT 600 93-04



Código / **Descrição**
DF-31 - DISCO FREIO TRAS XT660/TENERE 660/SUPER TENERE/XTZ 750



Código / **Descrição**
DF-14 - DISCO FREIO DIANT XTZ 125/TMD/DT200



Código / **Descrição**
DF-18 - DISCO FREIO DIANT YBR 125 2009



Código / **Descrição**
DF-01 - DISCO FREIO DIANT YBR-ED 4F 00/08

EIXO ARVORE COMANDO ABRE PATIM (LONA FREIO)



Código / **Descrição**

EAP-01 - EIXO ABRE PATIM FREIO DT BIZ/DREAM

EAP-02 - EIXO ABRE PATIM FREIO DT BROSS 125-150

EAP-03 - EIXO ABRE PATIM FREIO DT CB 450

EAP-04 - EIXO ABRE PATIM FREIO DT CRYPTON 100

EAP-05 - EIXO ABRE PATIM FREIO DT YBR 125

EAP-06 - EIXO ABRE PATIM FREIO DT/TRS CG 83-91

EAP-08 - EIXO ABRE PATIM FREIO TRS BIZ 100/125

EAP-09 - EIXO ABRE PATIM FREIO TRS CBX200/250 /CB300/NX350

EAP-10 - EIXO ABRE PATIM FREIO TRS CG/TITAN99 /CBX150

EAP-11 - EIXO ABRE PATIM FREIO TRS CRYPTON 100

EAP-12 - EIXO ABRE PATIM FREIO TRS FAZER 250

EAP-13 - EIXO ABRE PATIM FREIO TRS NX/XR200

EAP-14 - EIXO ABRE PATIM FREIO TRS NXR125/150/XLR

EAP-15 - EIXO ABRE PATIM FREIO TRS POP 100

EAP-16 - EIXO ABRE PATIM FREIO TRS TITAN/FAN 125 /150

EAP-17 - EIXO ABRE PATIM FREIO TRS XR 250

EAP-18 - EIXO ABRE PATIM FREIO TRS YBR 125

EAP-19 - EIXO ABRE PATIM FREIO TRS YES125

EIXOS DIVERSOS



Código / **Descrição**

EAC-01 - EIXO ARVORE COMANDO TITAN 125 KS/FAN 08



Código / **Descrição**

EAC-02 - EIXO ARVORE COMANDO VALVULA TODAY /TITAN 125 ATÉ 99



Código / **Descrição**

EBC-03 - EIXO QUADRO ELASTICO BALANCA COMPLETO CB300/CBX 250 TWISTER



Código / **Descrição**

EBC-09 - EIXO QUADRO ELASTICO BALANCA COMPLETO XTZ 250 LANDER 06-12/TENERE 250 13-17



Código / **Descrição**

EBC-15 - EIXO DA BALANÇA SUZUKI YES 125 C/ PORCA



Código / **Descrição**

EBC-05 - EIXO QUADRO ELASTICO BALANCA COMPLETO TITAN 150/ES/KS



Código / **Descrição**

EBC-14 - EIXO QUADRO ELASTICO BALANCA COMPLETO TITAN-150 ESD 09-12/FAN160ESDI 09-16



Código / **Descrição**

EBC-20 - EIXO QUADRO ELASTICO BALANCA COMPLETO XTZ 125 03-15



Código / **Descrição**

EBC-21 - EIXO QUADRO ELASTICO BALANCA COMPLETO XTZ 150 CROSSER 14/...



Código / **Descrição**

EBC-17 - EIXO QUADRO ELASTICO BALANCA XR 250 TORNADO SEM ROLAMENTO



Código / **Descrição**

EBC-22 - EIXO QUADRO ELASTICO BALANCA COMPLETO YBR 125/FACTOR 00-12



Código / **Descrição**

EBC-08 - BUCHA EIXO BALANÇA NXR 125/150 BROS

EIXOS DIVERSOS



Código / **Descrição**
EBO-01 - EIXO BRAÇO OSCILANTE TITAN 125 KS/ES



Código / **Descrição**
EBO-02 - EIXO BRAÇO OSCILANTE TODAY/TITAN 125 ATÉ 99

Código / **Descrição**
EDC-01 - EIXO DESC. CENTRAL KS/FAN/TITAN 150

Código / **Descrição**
EDC-04 - EIXO DESCANSO CENTRAL YBR 125

Código / **Descrição**
EIR-15 - EIXO RODA TRASEIRA COM PORCA COMPATIVEL TRAXX MOBY-50 12

EMENDA CORRENTE



Código / **Descrição**
ECC-01 - EMENDA CORRENTE 428H

Código / **Descrição**
ECC-02 - EMENDA CORRENTE 520H



Código / **Descrição**
ECC-03 - EMENDA CORRENTE COM RETENTOR 428UO CLN



Código / **Descrição**
ECC-04 - EMENDA CORRENTE COM RETENTOR 520UO CLN

ENGRENAGEM DO VELOCÍMETRO



Código / **Descrição**
EV-02 - ENG. VELOC COMPL CBX 150/200/TITAN 125 ES ATÉ 04



Código / **Descrição**
EV-05 - ENG. VELOC COMPL CBX 250 TWISTER



Código / **Descrição**
EV-10 - ENG. VELOC COMPL FAZER 250 07/15



Código / **Descrição**
EV-03 - ENG. VELOC COMPL NXR 150 ESD BROSS 03



Código / **Descrição**
EV-09 - ENG. VELOC COMPL SUZUKI YES/INTRUDER 125



Código / **Descrição**
EV-08 - ENG. VELOC COMPL TITAN 150

ENGRENAGEM DO VELOCÍMETRO



Código Descrição
EV-04 - ENG. VELOC COMPL XR200/XR250/NX200/NX400



Código Descrição
EV-06 - ENG. VELOC COMPL XTZ 03-08/DT200/XT225



Código Descrição
EV-07 - ENG. VELOC COMPL YBR 125 ED 00/08

ENGRENAGEM DE VELOCIMETRO + PINHÃO



Código Descrição
EP-14 - ENG+PIN VELOC BIZ 100 98-01/DREAM



Código Descrição
EP-17 - ENG+PIN VELOC BIZ 100 02-05 METAL



Código Descrição
EP-03 - ENG+PIN VELOC CBX 250 TWISTER METAL



Código Descrição
EP-09 - ENG+PIN VELOC CG 125 82 METAL



Código Descrição
EP-10 - ENG+PIN VELOC CG 125 95/99 METAL



Código Descrição
EP-01 - ENG+PIN VELOC CG 125 TITAN KS 00/... METAL



Código Descrição
EP-06 - ENG+PIN VELOC CG 150 ESD NYLON



Código Descrição
EP-02 - ENG+PIN VELOC CG 150 KS/ES METAL



Código Descrição
EP-05 - ENG+PIN VELOC ML/TUR125 83/METAL



Código Descrição
EP-15 - ENG+PIN VELOC NXR 125 BROSS ES/KS METAL



Código Descrição
EP-16 - ENG+PIN VELOC NXR 150 BROSS ESD NYLON



Código Descrição
EP-07 - ENG+PIN VELOC RDZ 125/135 METAL



Código Descrição
EP-11 - ENG+PIN VELOC XL125S/XLR125 METAL



Código Descrição
EP-12 - ENG+PIN VELOC XL250R/XL250R METAL



Código Descrição
EP-04 - ENG+PIN VELOC XR/NX200/CBX150/200 METAL



Código Descrição
EP-08 - ENG+PIN VELOC XR250/NX400 METAL



Código Descrição
EP-13 - ENG+PIN VELOC YBR 125 K METAL

ESCOVA MOTOR PARTIDA COM MESA



Código / **Descrição**
EMP-01 - ESCOVA ARRANQUE COM MESA BIZ 100 98-06 ES



Código / **Descrição**
EMP-12 - ESCOVA ARRANQUE COM MESA BIZ 110i 16-18



Código / **Descrição**
EMP-02 - ESCOVA ARRANQUE COM MESA BIZ 125 08-10



Código / **Descrição**
EMP-03 - ESCOVA ARRANQUE COM MESA CB300/XR300



Código / **Descrição**
EMP-04 - ESCOVA ARRANQUE COM MESA CBR 450 90-95 / CB 500 97-05



Código / **Descrição**
EMP-05 - ESCOVA ARRANQUE COM MESA CBX 750 TODOS/VIRAGO 750/XT 600/XT 660



Código / **Descrição**
EMP-13 - ESCOVA ARRANQUE COM MESA YS 150 FAZER



Código / **Descrição**
EMP-10 - ESCOVA ARRANQUE COM MESA FAZER 250 12-18 / LANDEP / TFMDF 250 12-18



Código / **Descrição**
EMP-09 - ESCOVA ARRANQUE COM MESA SUZUKI YES 125/KATANA/INTRUDER 125/STX 200/BURGMAN 125 /GSR 150i



Código / **Descrição**
EMP-06 - ESCOVA ARRANQUE COM MESA TITAN 125 ES 00-06/NX200/CBX 200/CBX250/XR200/XR 250/FAZER 250 06-11 /LANDER 250 06-11/SAHARA/NXR 125/150 BROSS 02-05



Código / **Descrição**
EMP-07 - ESCOVA ARRANQUE COM MESA TITAN 150 /FAN 150 /CG150 (TODAS) / CG 160 15-18/NXR 150 06-15/FAN 125 (09-15) / BIZ 125 Flex 2011-2017



Código / **Descrição**
EMP-15 - ESCOVA ARRANQUE COM MESA TITAN 150 /NXR 150 06/ FAN 125 09-15/FAN 150/BIZ 125 11-(MOTOR IMPORTADO)



Código / **Descrição**
EMP-08 - ESCOVA ARRANQUE COM MESA YBR/FACTOR (08-13)/TMD 225/VIRAGO250/XT225

ESCOVA REPARO



Código / **Descrição**
ERC-01 - ESCOVA ARRANQUE BIZ 100 ES



Código / **Descrição**
ERC-02 - ESCOVA ARRANQUE BIZ 125 09



Código / **Descrição**
ERC-03 - ESCOVA ARRANQUE CB 300/XRE 300 /CRF 230 08



Código / **Descrição**
ERC-04 - ESCOVA ARRANQUE CRYPTON 105/NEO115 05-11



Código / **Descrição**
ERC-08 - ESCOVA ARRANQUE FAZER 250 2012



Código / **Descrição**
ERC-05 - ESCOVA ARRANQUE LEAD 110



Código / **Descrição**
ERC-06 - ESCOVA ARRANQUE TITAN150/FAN2009 /BROSS06-08



Código / **Descrição**
ERC-07 - ESCOVA ARRANQUE YBR/FACTOR 08-13 /VIRAGO250/XT225/NEO115

ESPAÇADOR



Código / **Descrição**
ER-03 - ESPAÇADOR RODA DIANT YBR 125

Código / **Descrição**
ER-09 - ESPAÇADOR ROLAMENTO TRAS INT CG/TITAN

Código / **Descrição**
ER-06 - ESPAÇADOR ROLAMENTO TRAS INTERNO KS /ES/FAN/TIT150



Código / **Descrição**
ER-10 - ESPAÇADOR ROLAMENTO TRAS INTERNO POP 100

ESTATOR MAGNETO



Código / **Descrição**
EM-001 - ESTATOR MAGNETO BIZ 100 KS 98/05



Código / **Descrição**
EM-019 - ESTATOR MAGNETO BIZ 100 ES 02-08



Código / **Descrição**
EM-002 - ESTATOR MAGNETO BIZ 100 KS/ES 12-15



Código / **Descrição**
EM-047 - ESTATOR MAGNETO BIZ 110i 16-18



Código / **Descrição**
EM-013 - ESTATOR MAGNETO BIZ 125 KS/ES 05-08



Código / **Descrição**
EM-048 - ESTATOR MAGNETO BIZ 125 09-10

ESTATOR MAGNETO



Código / **Descrição**
EM-022 - ESTATOR MAGNETO BIZ 125 09-11



Código / **Descrição**
EM-033 - ESTATOR MAGNETO BIZ 125 12-15



Código / **Descrição**
EM-026 - ESTATOR MAGNETO CB 300R 09-12



Código / **Descrição**
EM-016 - ESTATOR MAGNETO CBX 200 93-03/NX200 93-01/XR200 94-03/CBX 150/NX150 90-93



Código / **Descrição**
EM-043 - ESTATOR MAGNETO CBX 250 TWISTER 02-08



Código / **Descrição**
EM-021 - ESTATOR MAGNETO CRF 230 TODOS ANOS



Código / **Descrição**
EM-024 - ESTATOR MAGNETO CRYPTON 115 10-16



Código / **Descrição**
EM-005 - ESTATOR MAGNETO FAN 125 05-08 / TITAN 125 02-04



Código / **Descrição**
EM-014 - ESTATOR MAGNETO FAN 125 09-13



Código / **Descrição**
EM-030 - ESTATOR MAGNETO FAN 125 14-15



Código / **Descrição**
EM-025 - ESTATOR MAGNETO FAZER150/FACTOR150 /XTZ150 CROSSER 14-17/YBR 125i 17-19



Código / **Descrição**
EM-032 - ESTATOR MAGNETO FAZER 250 06-10/XTZ 250 LANDER 07-15



Código / **Descrição**
EM-028 - ESTATOR MAGNETO FAZER 250 11-17/XTZ 250 TENERE 11-17



Código / **Descrição**
EM-045 - ESTATOR MAGNETO NEO AT 115 12-15



Código / **Descrição**
EM-003 - ESTATOR MAGNETO NX 400 FALCON 99-08



Código / **Descrição**
EM-006 - ESTATOR MAGNETO NXR 125/150 BROSS 03-05



Código / **Descrição**
EM-020 - ESTATOR MAGNETO NXR 125 BROSS 12-15



Código / **Descrição**
EM-036 - ESTATOR MAGNETO NXR 150 BROSS 06-08



Código / **Descrição**
EM-046 - ESTATOR MAGNETO NXR 150 BROS 09-10 MIX/FLEX 09-14



Código / **Descrição**
EM-037 - ESTATOR MAGNETO NXR 150 BROSS 13-15



Código / **Descrição**
EM-038 - ESTATOR MAGNETO NXR 160 15-16/ESD 18

ESTATOR MAGNETO



Código / **Descrição**
EM-017 - ESTATOR MAGNETO POP 100 07/10



Código / **Descrição**
EM-023 - ESTATOR MAGNETO POP 12/13



Código / **Descrição**
EM-039 - ESTATOR MAGNETO POP 110I 16/18



Código / **Descrição**
EM-029 - ESTATOR MAGNETO SUZUKI BURGMAN 125 13/16



Código / **Descrição**
EM-018 - ESTATOR MAGNETO SUZUKI YES 125/INTR 125 /SUNDOWN STX 200 06-10/KATANA 125



Código / **Descrição**
EM-007 - ESTATOR MAGNETO TITAN 150 04/08



Código / **Descrição**
EM-008 - ESTATOR MAGNETO TITAN 150 09-10/NXR 150 BROS 09-10



Código / **Descrição**
EM-040 - ESTATOR MAGNETO TITAN 150/FAN 150 11-13



Código / **Descrição**
EM-041 - ESTATOR MAGNETO TITAN 150 14-15 FLEX /FAN 150 14-15



Código / **Descrição**
EM-042 - ESTATOR MAGNETO TITAN 160/FAN 160 16-18



Código / **Descrição**
EM-009 - ESTATOR MAGNETO TODAY/TITAN 125 92-99



Código / **Descrição**
EM-004 - ESTATOR MAGNETO TITAN KS/ES 00-01/ XLR ATE 2001



Código / **Descrição**
EM-015 - ESTATOR MAGNETO XR 250 TORNADO 02/08



Código / **Descrição**
EM-027 - ESTATOR MAGNETO XRE 300 09/12



Código / **Descrição**
EM-044 - ESTATOR MAGNETO XRE 300 13-17 C/ABS



Código / **Descrição**
EM-031 - ESTATOR MAGNETO XTZ 125 11/15



Código / **Descrição**
EM-010 - ESTATOR MAGNETO YBR 125 00/01



Código / **Descrição**
EM-011 - ESTATOR MAGNETO YBR 125 /XTZ 125 02-05



Código / **Descrição**
EM-012 - ESTATOR MAGNETO YBR 125 FACTOR 09

ESTICADOR DE CORRENTE



Código / **Descrição**
 EC-01 - ESTICADOR CORRENTE BIZ100/110i/BIZ125 /POP 100/110i



Código / **Descrição**
 EC-08 - ESTICADOR CORRENTE CB 300/CB 250 TWISTER 16-21 C/PLACA



Código / **Descrição**
 EC-02 - ESTICADOR CORRENTE CG/TODAY/TITAN /FAN 125 ATÉ 08



Código / **Descrição**
 EC-17 - ESTICADOR CORRENTE CB 400/450 C/PARAFUSO



Código / **Descrição**
 EC-04 - ESTICADOR CORRENTE CBX 250 TWISTER/XR 250 TORNADO/XRE 300 C/PLACA



Código / **Descrição**
 EC-15 - ESTICADOR CORRENTE CRYPTON DIR. FURO PEQUENO



Código / **Descrição**
 EC-16 - ESTICADOR CORRENTE CRYPTON ESQ. FURO GRANDE



Código / **Descrição**
 EC-09 - ESTICADOR CORRENTE DREAM



Código / **Descrição**
 EC-10 - ESTICADOR CORRENTE FAZER 150/FACTOR 150 14-21 C/PLACA



Código / **Descrição**
 EC-11 - ESTICADOR CORRENTE FAZER 250/LANDER



Código / **Descrição**
 EC-18 - ESTICADOR CORRENTE NX 400 FALCON C/PLACA



Código / **Descrição**
 EC-03 - ESTICADOR CORRENTE NXR 125/150/160 BROS /NX/XR/XLR 200/250 C/PLACA



Código / **Descrição**
 EC-07 - ESTICADOR CORRENTE TITAN 150/FAN



Código / **Descrição**
 EC-12 - ESTICADOR CORR DIR XTZ 125



Código / **Descrição**
 EC-13 - ESTICADOR CORR ESQ XTZ 125



Código / **Descrição**
 EC-05 - ESTICADOR CORRENTE YBR 125 PEQUENO (DIR/EQ)



Código / **Descrição**
 EC-06 - ESTICADOR CORRENTE SUZUKI YES 125

FILTRO DE AR



Código / **Descrição**
FA-029 - FILTRO DE AR BIZ 100 13/15



Código / **Descrição**
FA-001 - FILTRO DE AR BIZ 125 06/10



Código / **Descrição**
FA-016 - FILTRO DE AR BIZ 125 11-17



Código / **Descrição**
FA-010 - FILTRO DE AR CB 300R 09-15



Código / **Descrição**
FA-011 - FILTRO DE AR CB 500 97-07



Código / **Descrição**
FA-017 - FILTRO DE AR CBR 250R 12-14




Código / **Descrição**
FA-014 - FILTRO DE AR CBX 250 TWISTER 01/08



Código / **Descrição**
FA-003 - FILTRO DE AR TITAN 125 00-04/FAN 125 05-08



Código / **Descrição**
FA-021 - FILTRO DE AR CG 150/FAN 150/NXR 160 BROS /TITAN 150/160 14-20



Código / **Descrição**
FA-015 - FILTRO DE AR CRYPTON 105 98-05 ESPUMA



Código / **Descrição**
FA-022 - FILTRO DE AR DAFRA APACHE 150 08-15



Código / **Descrição**
FA-028 - FILTRO DE AR FAZER 150/XTZ 150 CROSSER 14-20



Código / **Descrição**
FA-006 - FILTRO DE AR NEO 115 06-09



Código / **Descrição**
FA-007 - FILTRO DE AR NX 400 FALCON 99-13



Código / **Descrição**
FA-002 - FILTRO DE AR NXR 125/150/POP/FAN 125 /150/TITAN 150 09-13



Código / **Descrição**
FA-020 - FILTRO DE AR PCX 150 13-18



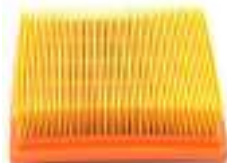
Código / **Descrição**
FA-019 - FILTRO DE AR SUZUKI BURGMAN 125 INJEÇÃO 11-15



Código / **Descrição**
FA-024 - FILTRO DE AR SUZUKI BURGMAN 125 AN 05-10



Código / **Descrição**
FA-004 - FILTRO DE AR TITAN 150 04/08 REDONDO



Código / **Descrição**
FA-008 - FILTRO DE AR XR 250 TORNADO 01-08



Código / **Descrição**
FA-009 - FILTRO DE AR XRE 300 09-20

FILTRO DE AR



Código / **Descrição**
FA-012 - FILTRO DE AR XT 600E 94-04



Código / **Descrição**
FA-025 - FILTRO DE AR XT 660 05-18/MT 03 04-15



Código / **Descrição**
FA-018 - FILTRO DE AR XTZ 125 03-16



Código / **Descrição**
FA-005 - FILTRO DE AR YBR 125 FACTOR 09-18



Código / **Descrição**
FA-026 - FILTRO DE AR ESPORTIVO BIZ 100/POP/DREAM /SHINERAY/WEB 10



Código / **Descrição**
FAE-02 - FILTRO DE AR ESPORTIVO 38MM FAN125 05-08 /TITAN 2000-04/YBR/FACTOR



Código / **Descrição**
FAE-03 - FILTRO DE AR ESPORTIVO 43MM DT180/NX200 /CBX 200 STRADA/TITAN150/FAN125 09



Código / **Descrição**
FAE-04 - FILTRO DE AR ESPORTIVO 47MM CB400/CBX250 /XT225

FILTRO DE COMBUSTIVEL



Código / **Descrição**
FA-013 - FILTRO DE COMBUSTIVEL FILTRO DE COMBUSTIVEL HONDA/YAMAHA

FILTRO DE OLEO



Código / **Descrição**
FO-004 - FILTRO DE OLEO CB400/450/CBR450SR



Código / **Descrição**
FO-009 - FILTRO DE OLEO CB 500/600/CBR 900/1000 /HORNET 600/NC 700/750



Código / **Descrição**
FO-001 - FILTRO DE OLEO CBX 250 TWISTER 01-08 /CB 300/FALCON/NX/TORNADO/XLX TODAS/XRE 300



Código / **Descrição**
FO-008 - FILTRO DE OLEO GS 500 TODOS ANOS



Código / **Descrição**
FO-005 - FILTRO DE OLEO INTRUDER 250/DR 250/300 /350/GN 250



Código / **Descrição**
FO-006 - FILTRO DE OLEO KAWASAKI NINJA 250/ZX 11 90-98



Código / **Descrição**
FO-003 - FILTRO DE OLEO SUZUKI KATANA 125/INTRUDER 125/YES/BURGMAN 125/DAFRA APACHE 150 /



Código / **Descrição**
FO-007 - FILTRO DE OLEO VIRAGO 250/VIRAGO 535 /TENERE 600/XT 600/Drag STAR 650



Código / **Descrição**
FO-002 - FILTRO DE OLEO FAZER 250/LANDER 250/ TENERE 250

FUSIVEL



Código / **Descrição**
FE-01 - FUSIVEL ENCAIXE 10 AMPERES MINI TITAN 150



Código / **Descrição**
FE-03 - FUSIVEL ENCAIXE 15 AMPERES MINI TITAN 150



Código / **Descrição**
FE-06 - FUSIVEL VIDRO PEQUENO 5X20 10 AMPERES



Código / **Descrição**
FE-07 - FUSIVEL VIDRO GRANDE 6X30 15 AMPERES

GARFO DE BENGALA COMPLETO



Código / **Descrição**
GBC-06D - GARFO BENGALA COMPLETO BIZ 100 DIR 98/05



Código / **Descrição**
GBC-06E - GARFO BENGALA COMPLETO BIZ 100 ESQ 98/05



Código / **Descrição**
GBC-07D - GARFO BENGALA COMPLETO BIZ 125 LONA DIR



Código / **Descrição**
GBC-07E - GARFO BENGALA COMPLETO BIZ 125 LONA ESQ



Código / **Descrição**
GBC-01D - GARFO BENGALA COMPLETA CG/TODAY/TITAN DIR



Código / **Descrição**
GBC-01E - GARFO BENGALA COMPLETA CG/TODAY/TITAN ESQ



Código / **Descrição**
GBC-04D - GARFO BENGALA COMPLETO TITAN ES 125 DISCO DIR



Código / **Descrição**
GBC-04E - GARFO BENGALA COMPLETO TITAN ES 125 DISCO ESQ

GARFO BENGALA COMPLETO



Código / **Descrição**
GBC-03D - GARFO BENGALA COMPLETO TITAN ES 125 00/04 DISCO DIR



Código / **Descrição**
GBC-03E - GARFO BENGALA COMPLETO TITAN ES 125 00/04 DISCO ESQ



Código / **Descrição**
GBC-02D - GARFO BENGALA COMPLETO TITAN KS/FAN 125 06/08 LONA DIR



Código / **Descrição**
GBC-02E - GARFO BENGALA COMPLETO TITAN KS/FAN 125 06/08 LONA ESQ



Código / **Descrição**
GBC-05D - GARFO BENGALA COMPLETO TITAN 150 ESD DISCO DIR



Código / **Descrição**
GBC-05E - GARFO BENGALA COMPLETO TITAN 150 ESD DISCO ESQ

GARFO EXTERNO BENGALA



Código / **Descrição**
GEB-09D - GARFO EXTERNO BENGALA BIZ 100 98/05 DIR



Código / **Descrição**
GEB-09E - GARFO EXTERNO BENGALA BIZ 100 98/05 ESQ



Código / **Descrição**
GEB-11D - GARFO EXTERNO BENGALA BIZ 125 LONA DIR



Código / **Descrição**
GEB-11E - GARFO EXTERNO BENGALA BIZ 125 LONA ESQ



Código / **Descrição**
GEB-30D - GARFO EXTERNO BENGALA BIZ 125 +06-08 DISCO DIR



Código / **Descrição**
GEB-30E - GARFO EXTERNO BENGALA BIZ 125 +06-08 DISCO ESQ



Código / **Descrição**
GEB-31D - GARFO EXTERNO BENGALA BIZ125 11/16 DIR



Código / **Descrição**
GEB-31E - GARFO EXTERNO BENGALA BIZ125 11/16 ESQ



Código / **Descrição**
GEB-28D - GARFO EXTERNO BENGALA BIZ 125 18-

GARFO EXTERNO BENGALA



Código / **Descrição**
GEB-28E - GARFO EXTERNO BENGALA BIZ 125 18-



Código / **Descrição**
GEB-10D - GARFO EXTERNO BENGALA CBX 200 DIR



Código / **Descrição**
GEB-10E - GARFO EXTERNO BENGALA CBX 200 ESQ



Código / **Descrição**
GEB-06D - GARFO EXTERNO BENGALA CBX 250 TWISTER DIR



Código / **Descrição**
GEB-06E - GARFO EXTERNO BENGALA CBX 250 TWISTER ESQ



Código / **Descrição**
GEB-01D - GARFO EXTERNO BENGALA CG/TODAY/TITAN LONA DIR



Código / **Descrição**
GEB-01E - GARFO EXTERNO BENGALA CG/TODAY/TITAN LONA ESQ



Código / **Descrição**
GEB-25D - GARFO EXTERNO BENGALA FAN 150/TITAN 150 14 DISCO DIR



Código / **Descrição**
GEB-25E - GARFO EXTERNO BENGALA FAN 150/TITAN 150 14 DISCO/LONA ESQ



Código / **Descrição**
GEB-24D - GARFO EXTERNO BENGALA ML/TU 83/88 DIR



Código / **Descrição**
GEB-17D - GARFO EXTERNO BENGALA NX 200 DIR



Código / **Descrição**
GEB-17E - GARFO EXTERNO BENGALA NX 200 ESQ



Código / **Descrição**
GEB-12D - GARFO EXTERNO BENGALA NXR 125 BROSS 03/05 LONA DIR



Código / **Descrição**
GEB-12E - GARFO EXTERNO BENGALA NXR 125 BROSS 03/05 LONA ESQ



Código / **Descrição**
GEB-07D - GARFO EXTERNO BENGALA NXR 150 BROSS ESD DISCO DIR



Código / **Descrição**
GEB-07E - GARFO EXTERNO BENGALA NXR 150 BROSS ESD DISCO ESQ



Código / **Descrição**
GEB-38D - GARFO EXTERNO BENGALA PCX 150 DIR



Código / **Descrição**
GEB-38E - GARFO EXTERNO BENGALA PCX 150 ESQ



Código / **Descrição**
GEB-21D - GARFO EXTERNO BENGALA POP 100 DIR



Código / **Descrição**
GEB-21E - GARFO EXTERNO BENGALA POP 100 ESQ



Código / **Descrição**
GEB-20D - GARFO EXTERNO BENGALA SUZUKI INTRUDER 125 DIR

GARFO EXTERNO BENGALA



Código / **Descrição**
GEB-20E - GARFO EXTERNO BENGALA SUZUKI INTRUDER 125 ESQ



Código / **Descrição**
GEB-19D - GARFO EXTERNO BENGALA SUZUKI YES 04/10 DIR



Código / **Descrição**
GEB-19E - GARFO EXTERNO BENGALA SUZUKI YES 04/10 ESQ



Código / **Descrição**
GEB-34D - GARFO EXTERNO BENGALA TITAN 125 2009 DIR



Código / **Descrição**
GEB-34E - GARFO EXTERNO BENGALA TITAN 125 2009 ESQ



Código / **Descrição**
GEB-03D - GARFO EXTERNO BENGALA TITAN 150 ESD DISCO DIR



Código / **Descrição**
GEB-03E - GARFO EXTERNO BENGALA TITAN 150 ESD DISCO ESQ



Código / **Descrição**
GEB-08D - GARFO EXTERNO BENGALA TITAN 150 ESD 09 DISCO DIR



Código / **Descrição**
GEB-08E - GARFO EXTERNO BENGALA TITAN 150 ESD 09 DISCO ESQ



Código / **Descrição**
GEB-33D - GARFO EXTERNO BENGALA TITAN 150 2009 /KS/ES DIR



Código / **Descrição**
GEB-33E - GARFO EXTERNO BENGALA TITAN 150 2009 /KS/ES ESQ



Código / **Descrição**
GEB-05D - GARFO EXTERNO BENGALA TITAN 150 KS LONA DIR



Código / **Descrição**
GEB-05E - GARFO EXTERNO BENGALA TITAN 150 KS LONA ESQ



Código / **Descrição**
GEB-32D - GARFO EXTERNO BENGALA TITAN 150 SPORT DIR



Código / **Descrição**
GEB-32E - GARFO EXTERNO BENGALA TITAN 150 SPORT ESQ



Código / **Descrição**
GEB-29D - GARFO EXTERNO BENGALA TITAN 160 START EX-ESD 18-21



Código / **Descrição**
GEB-29E - GARFO EXTERNO BENGALA TITAN 160 START EX-ESD 18-21



Código / **Descrição**
GEB-23D - GARFO EXTERNO BENGALA TITAN ES DISCO DIR



Código / **Descrição**
GEB-04D - GARFO EXTERNO BENGALA TITAN ES 00/04 DISCO DIR



Código / **Descrição**
GEB-04E - GARFO EXTERNO BENGALA TITAN ES 00/04 DISCO ESQ



Código / **Descrição**
GEB-02D - GARFO EXTERNO BENGALA TITAN KS 00/04 LONA DIR

GARFO EXTERNO BENGALA

Código / Descrição GEB-02E - GARFO EXTERNO BENGALA TITAN KS 00/04 LONA ESQ	Código / Descrição GEB-22D - GARFO EXTERNO BENGALA XLR 125 DIR	Código / Descrição GEB-22E - GARFO EXTERNO BENGALA XLR 125 ESQ
Código / Descrição GEB-18D - GARFO EXTERNO BENGALA XR 200 DIR	Código / Descrição GEB-18E - GARFO EXTERNO BENGALA XR 200 ESQ	Código / Descrição GEB-26D - GARFO EXTERNO BENGALA XRE 190 DIR
Código / Descrição GEB-26E - GARFO EXTERNO BENGALA XRE 190 ESQ	Código / Descrição GEB-37D - GARFO EXTERNO BENGALA XTZ 125 DIR	Código / Descrição GEB-37E - GARFO EXTERNO BENGALA XTZ 125 ESQ
Código / Descrição GEB-39D - GARFO EXTERNO BENGALA XTZ 150 CROSSER DIR	Código / Descrição GEB-39E - GARFO EXTERNO BENGALA XTZ 150 CROSSER ESQ	Código / Descrição GEB-14D - GARFO EXTERNO BENGALA YBR-ED DISCO DIR
Código / Descrição GEB-14E - GARFO EXTERNO BENGALA YBR-ED DISCO ESQ	Código / Descrição GEB-13D - GARFO EXTERNO BENGALA YBR-K/E 00-05 LONA DIR	Código / Descrição GEB-13E - GARFO EXTERNO BENGALA YBR-K/E 00-05 LONA ESQ
Código / Descrição GEB-15D - GARFO EXTERNO BENGALA YBR-ED 09 DIR	Código / Descrição GEB-15E - GARFO EXTERNO BENGALA YBR-ED 09 ESQ	Código / Descrição GEB-16D - GARFO EXTERNO BENGALA YBR-K 06/10 LONA DIR
Código / Descrição GEB-16E - GARFO EXTERNO BENGALA YBR-K 06/10 LONA ESQ	Código / Descrição GEB-35D - GARFO EXTERNO BENGALA YBR125 E/K 06-10 / YBR 150 FACTOR TAMBOR DIR	Código / Descrição GEB-35E - GARFO EXTERNO BENGALA YBR125 E/K 06-10 / YBR 150 FACTOR TAMBOR ESQ

GARFO EXTERNO BENGALA



Código / **Descrição**
 GEB-36D - GARFO EXTERNO BENGALA YBR125 ED 09-10 / YBR 150 FACTOR DISCO DIR



Código / **Descrição**
 GEB-36E - GARFO EXTERNO BENGALA YBR125 ED 09-10 / YBR 150 FACTOR DISCO ESQ

GUARDA-PÓ DA BENGALA



Código / **Descrição**
 GP-02 - GUARDA PO BENG TITAN150/NXR/XLR



Código / **Descrição**
 GP-03 - GUARDA PO BENG TODAY/TITAN 125 KS/FAN 125 05/08



Código / **Descrição**
 GP-04 - GUARDA PO BENG XTZ 125



Código / **Descrição**
 GP-05 - GUARDA PO BENG YBR/YES/FACTOR/KATANA



Código / **Descrição**
 GB-02 - GUARDA PO BALANCA NX/XR/XLR/NXR /XRE/CRF



Código / **Descrição**
 GB-03 - GUARDA PO BALANCA TITAN 125/KS/ES/FAN 125/150 15/TITAN150/160



Código / **Descrição**
 GPC-02 - GUARDA PO COLUNA DIRECAO INFTWISTER250 /CB300R/CB250F TWISTER



Código / **Descrição**
 GPC-03 - GUARDA PO COLUNA DIRECAO FAZER-150 14 /FACTOR150/FACTOR125i

GUARDA-PÓ DA BENGALA + RETENTOR BENGALA



Código / **Descrição**
 REB-01 - RETENTOR BENGALA+GUARDA PÓ CBR1000 RR 04-16/CBR 1000XX 97-04

Código / **Descrição**
 REB-02 - RETENTOR BENGALA+GUARDA PÓ CBR600 HORNET/CBR500/NC700/750

Código / **Descrição**
 REB-03 - RETENTOR BENGALA+GUARDA PÓ CBX 250 TWISTER 01-08/CB300R 09-15/FAZER 250 06-10

Código / **Descrição**
 REB-04 - RETENTOR BENGALA+GUARDA PÓ TITAN 125 /FAN 125/TODAY/CG 125/BIZ100/125/POP 100

Código / **Descrição**
 REB-05 - RETENTOR BENGALA+GUARDA PÓ CG 150/ TITAN 150/BROS 125/150/160/CG 160/XRE 190/CBX 150

Código / **Descrição**
 REB-06 - RETENTOR BENGALA+GUARDA PÓ CRF 230 /NX350 SAHARA/XIX350/XR200

Código / **Descrição**
 REB-08 - RETENTOR BENGALA+GUARDA PÓ FAZER 150 /YBR 150 FACTOR/YBR 125 09-15

Código / **Descrição**
 REB-09 - RETENTOR BENGALA+GUARDA PÓ FAZER 250 18-21

Código / **Descrição**
 REB-10 - RETENTOR BENGALA+GUARDA PÓ XTZ 250 LANDER 07-15

Código / **Descrição**
 REB-11 - RETENTOR BENGALA+GUARDA PÓ NX 400 FALCON

Código / **Descrição**
 REB-12 - RETENTOR BENGALA+GUARDA PÓ XR 250 TORNADO/XRE300/CRF 250F 19

Código / **Descrição**
 REB-13 - RETENTOR BENGALA+GUARDA PÓ XT 660 05-18

Código / **Descrição**
 REB-14 - RETENTOR BENGALA+GUARDA PÓ XTZ 125 03-16

Código / **Descrição**
 REB-15 - RETENTOR BENGALA+GUARDA PÓ XTZ CROSSER 150 14-21


GUARNIÇÃO CUBA CARBURADOR



Código / **Descrição**
JC-002 - GUARNICAO CUBA CARBURADOR BIZ 100




Código / **Descrição**
JC-001 - GUARNICAO CUBA CARBURADOR BIZ 100 13



Código / **Descrição**
JC-004 - GUARNICAO CUBA CARBURADOR KS/ES/TT150 /TTI

GUARNIÇÃO TAMPA DIVERSAS



Código / **Descrição**
GF-03 - GUARNICAO TAMPA FILTRO AR NXR 03/12



Código / **Descrição**
GF-01 - GUARNICAO TAMPA FILTRO AR KS/ES/FAN 05/08




Código / **Descrição**
GF-02 - GUARNICAO TAMPA FILTRO AR TITAN-150 09-12/FAN 09-12



Código / **Descrição**
GT-15 - GUARNICAO TAMPA CABEÇOTE CB250F TWISTER 16-20



Código / **Descrição**
GT-09 - GUARNIÇÃO TAMPA CABEÇOTE CB 500



Código / **Descrição**
GT-08 - GUARNICAO TAMPA CABEÇOTE CBR 450



Código / **Descrição**
GT-10 - GUARNIÇÃO TAMPA CABEÇOTE CBX 750F



Código / **Descrição**
GT-12 - GUARNIÇÃO TAMPA CABEÇOTE N MAX 160 16-20



Código / **Descrição**
GT-14 - GUARNIÇÃO TAMPA CABEÇOTE NEO 125 17-20



Código / **Descrição**
GT-13 - GUARNIÇÃO TAMPA CABEÇOTE PCX 150 16-18



Código / **Descrição**
GT-02 - GUARNIÇÃO TAMPA VALVULA CB/XRE300



Código / **Descrição**
GT-03 - GUARNIÇÃO TAMPA VALVULA CBX 250 TWISTER /XR 250 TORNADO




Código / **Descrição**
GT-04 - GUARNIÇÃO TAMPA VALVULA POP 110I



Código / **Descrição**
GT-01 - GUARNIÇÃO TAMPA VALVULA SUZUKI BURGMAN 125



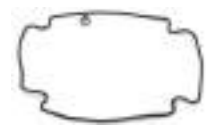
Código / **Descrição**
GT-07 - GUARNIÇÃO TAMPA VALVULA FAZER150/XTZ CROSSER150/FACTOR 150 2016



Código / **Descrição**
GT-05 - GUARNIÇÃO TAMPA VALVULA TITAN 99-08/FAN/ NXR 125/XLR 125/ DAFRA 150



Código / **Descrição**
GT-06 - GUARNIÇÃO TAMPA VALVULA TITAN/NXR150 /FAN 125 09/13



Código / **Descrição**
GT-11 - GUARNIÇÃO TAMPA VALVULA TITAN 160/FAN 160/ NXR 160

GUIA DIVERSAS



Código / **Descrição**
 GCV-01 - GUIA CABO VELOCÍMETRO FAN125 09-12 /BIZ125 11-/BIZ100 12-15/BIZ110i/TITAN150 09-12



Código / **Descrição**
 GCV-02 - GUIA CABO FREIO SUPERIOR NXR125/150 02-16

GUIA CORRENTE DE COMANDO



Código / **Descrição**
 GU-001 - GUIA CORR COMAN BIZ 125



Código / **Descrição**
 GU-012 - GUIA CORR PART MOBY50/BIZ100 -05



Código / **Descrição**
 GU-023 - GUIA CORR COMAN CBX 150 AERO



Código / **Descrição**
 GU-002 - GUIA CORR COMAN CBX200/NX200/XR200



Código / **Descrição**
 GU-003 - GUIA CORR COMAN CBX 250 TWISTER/XR 250 TORNADO/CB300/XRE300



Código / **Descrição**
 GU-015 - GUIA CORR COMAN CRYPTON 105 98-05



Código / **Descrição**
 GU-024 - GUIA CORR COMAN CRYPTON 115



Código / **Descrição**
 GU-011 - GUIA CORR COMAN FAZER 150 14/16



Código / **Descrição**
 GU-013 - GUIA CORR COMAN FAZER 250/LANDER 250



Código / **Descrição**
 GU-017 - GUIA CORR COMAN NEO115



Código / **Descrição**
 GU-018 - GUIA CORR COMAN NX400/NX400I FALCON



Código / **Descrição**
 GU-014 - GUIA CORR COMAN NXR 160 BROS



Código / **Descrição**
 GU-025 - GUIA CORR COMAN NXR150/NXR125 13-15 /CRF 150/Titan/Fan 150 13-15/CG 125 Fan/Cargo 13/18



Código / **Descrição**
 GU-008 - GUIA CORR COMAN ML/TU/XLS



Código / **Descrição**
 GU-010 - GUIA CORR COMAN SUZUKI BURGMAN 14



Código / **Descrição**
 GU-019 - GUIA CORR COMAN SUZUKI INTRUDER125 /KATANA125



Código / **Descrição**
 GU-004 - GUIA CORR COMAN SUZUKI YES 125 05/07



Código / **Descrição**
 GU-005 - GUIA CORR COMAN TITAN150/NXR 150 BROS 06-08

GUIA CORRENTE DE COMANDO



Código / **Descrição**
GU-007 - GUIA CORR COMAN TRAXX 12



Código / **Descrição**
GU-021 - GUIA CORR COMAN XT225/TDM225/TTR230



Código / **Descrição**
GU-026 - GUIA CORR COMAN LIMITADORA 2 YBR125 /FACTOR



Código / **Descrição**
GU-009 - GUIA CORR COMAN YBR/XTZ/FACTOR 06-08



Código / **Descrição**
GU-006 - GUIA CORR COMAN YBR 125 00/05

GUIA CORRENTE TRANSMISSÃO



Código / **Descrição**
GC-06 - GUIA CORR TRANS BALANÇA BIZ 100 98-05 /BIZ 125 06-08



Código / **Descrição**
GC-15 - GUIA CORR TRANS BALANÇA BIZ 100 12/16 /BIZ 125 09/17 BIZ 110i 16/18 POP 100 07/15 POP 110i



Código / **Descrição**
GC-02 - GUIA CORR TRANS BALANÇABROSS 06/09



Código / **Descrição**
GC-31 - GUIA DESLIZADOR CORRENTE TRANSMISSAO BROS 125 06-08



Código / **Descrição**
GC-01 - GUIA CORR TRANS BALANÇA CB 300R



Código / **Descrição**
GC-24 - GUIA CORR TRANS BALANÇA CB 500 98-05



Código / **Descrição**
GC-05 - GUIA CORR TRANS BALANÇA CBX 250 TWISTER



Código / **Descrição**
GC-25 - GUIA CORR TRANS BALANÇA CRF 230



Código / **Descrição**
GC-27 - GUIA CORR TRANS BALANÇA DNT CR 230



Código / **Descrição**
GC-30 - GUIA CORR TRANS BALANÇA TRAS CRF 230



Código / **Descrição**
GC-13 - GUIA CORR TRANS BALANCA FAN 125 09/14



Código / **Descrição**
GC-19 - GUIA CORR TRANS BALANÇA FAZER 150



Código / **Descrição**
GC-12 - GUIA CORR TRANS BALANÇA FAZER 250 06/11



Código / **Descrição**
GC-23 - GUIA CORR TRANS BALANÇA FALCON



Código / **Descrição**
GC-11 - GUIA CORR TRANS BALANÇA LANDER 250 07/12



Código / **Descrição**
GC-10 - GUIA CORR TRANS BALANÇA SHINERAY PHOENIX-50



Código / **Descrição**
GC-18 - GUIA CORR TRANS BALANÇA SUZUKI YES 125 05/11



Código / **Descrição**
GC-07 - GUIA CORR TRANS BALANÇA TITAN 125 KS /ES/FAN 125 05-08

GUIA CORRENTE TRANSMISSÃO



Código / **Descrição**
GC-08 - GUIA CORR TRANS BALANÇA TITAN 150 04/08



Código / **Descrição**
GC-03 - GUIA CORR TRANS BALANÇA TITAN 150 09-15



Código / **Descrição**
GC-26 - GUIA CORR TRANS BALANÇA TITAN 150 SPORT 05-08



Código / **Descrição**
GC-09 - GUIA CORR TRANS BALANÇA TRAXX



Código / **Descrição**
GC-21 - GUIA CORR TRANS BALANÇA XLR 125



Código / **Descrição**
GC-22 - GUIA CORR TRANS BALANÇA XR 200



Código / **Descrição**
GC-04 - GUIA CORR TRANS BALANÇA XR 250 TORNADO /XRE300



Código / **Descrição**
GC-29 - GUIA CORR TRANS DIANT (SABAO) XR 250 TORNADO



Código / **Descrição**
GC-17 - GUIA CORR TRANS BALANÇA XTZ 125



Código / **Descrição**
GC-20 - GUIA CORR TRANS BALANÇA XTZ 125 09-15



Código / **Descrição**
GC-32 - GUIA CORR TRANS BALANÇAXTZ 150 CROSSER



Código / **Descrição**
GC-16 - GUIA CORR TRANS BALANÇA YBR 125 00/08



Código / **Descrição**
GC-14 - GUIA CORR TRANS BALANÇA YBR 125 FACTOR

GUIA VALVULA ADM/ESC



Código / **Descrição**
GV-01 - GUIA VALVULA ADM/ESC BIZ/DREAM



Código / **Descrição**
GV-08 - GUIA VALVULA ADM/ESC CG125 1991



Código / **Descrição**
GV-07 - GUIA VALVULA ADM/ESC TITAN 150 04/09

INTERRUPTOR/ BOTÃO



Código / **Descrição**
IB-021 - INTERRUPTOR BOTÃO MOTO UNIVERSAL
PISCA ALERTA LIGA / DESLIGA



Código / **Descrição**
IB-001 - INTER BOTAO BUZINA BIZ100/125 06-12



Código / **Descrição**
IB-022 - INTER BOTAO BUZINA BIZ110-125 18-20/
PCX150 16-18



Código / **Descrição**
IB-019 - INTER BOTAO BUZINA /PARTIDACRYTON 115



Código / **Descrição**
IB-009 - INTER BOTAO BUZINA PCX 150



Código / **Descrição**
IB-011 - INTER BOTAO BUZINA SUZUKI BURGMAN/
LEAD



Código / **Descrição**
IB-010 - INTER BOTAO FAROL LEAD 110



Código / **Descrição**
IB-023 - INTER BOTAO FAROL PHOENIX50/MOBY50



Código / **Descrição**
IB-024 - INTER BOTAO FAROL SKY50/SKY125/JET50
/JET125



Código / **Descrição**
IB-008 - INTER BOTAO FAROL SUZUKI AN 125 BURGMAN



Código / **Descrição**
IB-003 - INTER BOTAO LUZ ALTA/BAIXA BIZ 100/125



Código / **Descrição**
IB-020 - INTER BOTAO LUZ ALTA/BAIXA CRYPTON 115
10-16 ED/K



Código / **Descrição**
IB-018 - INTER BOTAO LUZ ALTA/BAIXA PCX 150



Código / **Descrição**
IB-012 - INTER BOTAO LUZ ALTA/BAIXA SUZUKI BURGMAN



Código / **Descrição**
IB-013 - INTER BOTAO PARADA EM MARCHA LENTA
PCX 150



Código / **Descrição**
IB-004 - INTER BOTAO PARTIDA BIZ 100/BIZ 125 ES 09



Código / **Descrição**
IB-014 - INTER BOTAO PARTIDA PCX 150



Código / **Descrição**
IB-015 - INTER BOTAO PARTIDA SUZUKI BURGMAN/
LEAD110



Código / **Descrição**
IB-005 - INTER BOTAO PISCA BIZ 100/BIZ 125 08



Código / **Descrição**
IB-006 - INTER BOTAO PISCA BIZ 125 09/LEAD110 12-13



Código / **Descrição**
IB-017 - INTER BOTAO PISCA PCX 150/BIZ125-110 18



Código / **Descrição**
IB-016 - INTER BOTAO PISCA SUZUKI BURGMAN



Código / **Descrição**
IB-007 - INTER EMBREAGEM CBX/TW/TI-ES/CB300/
FAN/CG150

INTERRUPTOR DE EMBREAGEM



Código / **Descrição**
IE-06 - INTERRUPTOR EMBREAGEM HUNTER/MAX125



Código / **Descrição**
IE-02 - INTERRUPTOR EMBREAGEM NXR150/NXR125 KS/FALCON



Código / **Descrição**
IE-07 - INTERRUPTOR EMBREAGEM KANSAS

INTER DE FREIO TRASEIRO / STOP DE FREIO



Código / **Descrição**
IFD-04 - INTER FREIO DIANT BIZ 98-04/DREAM

IFD-05 - INTER FREIO DIANT C100/125 BIZ 11-13/ MOBY50 12-

IFD-16 - INTER FREIO DIANT BIZ125 09/BIZ125 INJECAO /FIEX 2011

IFD-03 - INTER FREIO DIANT CBX/TW/ES/BIZ 125/ CB300R

IFD-08 - INTER FREIO DIANT CRYPTON 115 10-12

IFD-10 - INTER FREIO DIANT FAN 125 06-18 KS/TITAN 150/FAN 150 KS TODAS

IFD-19 - INTER FREIO DIANT NEO AT115 05-11/FACTOR YBR 150 2016 E/ED

IFD-18 - INTER FREIO DIANT NXR 125 KS/ES

IFD-26 - INTER FREIO DIANT PCX 150

IFD-11 - INTER FREIO DIANT POP 100

IFD-06 - INTER FREIO DIANT SUZUKI BURGEMEN 125

IFD-13 - INTER FREIO DIANT SUZUKI YES125/INTRUDER 125/GSR 150i

IFD-01 - INTER FREIO DIANT TODAY/TITAN 125 ATÉ 99

IFD-02 - INTER FREIO DIANT YBR 125 K/E/FACTOR

IFD-03 - INTER FREIO TRAS BIZ 100 98/05

IFD-13 - INTER FREIO TRAS BIZ 125 2018

IFD-09 - INTER FREIO TRAS BIZ 125 KS/ES

IFD-18 - INTER FREIO TRAS CB 300R COM MOLA

IFD-38 - INTER FREIO TRAS CB 500/CBR600

IFD-25 - INTER FREIO TRAS CBX250/XLX350R

IFD-01 - INTER FREIO TRAS CG/TODAY/TITAN 125 ATE 99

IFD-12 - INTER FREIO TRAS FAZER150 14/YBR150 E/ED COM MOLA

IFD-34 - INTER FREIO TRAS FAZER 250 06-10 COM MOLA

IFD-22 - INTER FREIO TRAS FAZER 250 11-18 COM MOLA

IFD-29 - INTER FREIO TRAS LEAD 110 10-15

IFD-30 - INTER FREIO TRAS NEO AT115 05-11

IFD-27 - INTER FREIO TRAS NX 400

IFD-31 - INTER FREIO TRAS NX 400i FALCON 2013

IFD-04 - INTER FREIO TRAS NX/XR-200/XLR 125 97/02

IFT-14 - INTER FREIO TRAS NXR150 BROS Mix/Flex 2011 /NXR 125 Bros 2013 em diante / NXR 160 Bros

IFT-24 - INTER FREIO TRAS PCX 150 2014-

IFT-17 - INTER FREIO TRAS POP100/FAN 125 14-18 EM DIANTE

IFT-16 - INTER FREIO TRAS POP 110i 16-18

IFT-32 - INTER FREIO TRAS SUZUKI YES 125/INTRUDER 125/GSR150i

IFT-15 - INTER FREIO TRAS TITAN 1992-1999

IFT-02 - INTER FREIO TRAS TITAN 125 KS/ES/ESD/ FAN 125/TITAN 150 04-08

IFT-05 - INTER FREIO TRAS TORNADO

IFT-36 - INTER FREIO TRAS VT 600 SHADOW

IFT-40 - INTER FREIO TRAS XT600E

IFT-23 - INTER FREIO TRAS XRE 300 09-11

IFT-08 - INTER FREIO TRAS XTZ 125 09-16 EM DIANTE COM MOLA

IFT-26 - INTER FREIO TRAS XTZ 250 LANDER 07-10 COM MOLA

IFT-07 - INTER FREIO TRAS YBR COM MOLA

IFT-33 - INTER FREIO TRAS YBR FACTOR COM MOLA

IFT-06 - INTER FREIO TRAS YBR/XTZ 125

INTERRUPTOR NEUTRO SENSOR



Código / **Descrição**
IN-01 - INTER NEUTRO SENSOR BIZ 100 98-05/DREAM /POP100



Código / **Descrição**
IN-14 - INTER NEUTRO SENSOR BIZ 100 12-15



Código / **Descrição**
IN-15 - INTER NEUTRO SENSOR BIZ110I /POP110I 16-



Código / **Descrição**
IN-04 - INTER NEUTRO SENSOR SUZUKI YES 05-08



Código / **Descrição**
IN-06 - INTER NEUTRO SENSOR CG/ML/TITAN/TUR /XLS/CBX 200



Código / **Descrição**
IN-08 - INTER NEUTRO SENSOR FAZER150/XTZ150 CROSSER/FACTOR150



Código / **Descrição**
IN-09 - INTER NEUTRO SENSOR NXR 125/NXR150 BROSS 12-13



Código / **Descrição**
IN-10 - INTER NEUTRO SENSOR NXR 160 BROSS



Código / **Descrição**
IN-11 - INTER NEUTRO SENSOR POP 110I



Código / **Descrição**
IN-16 - INTER NEUTRO SENSOR SHINERAY PHOENIX-50



Código / **Descrição**
IN-05 - INTER NEUTRO SENSOR CB 250F/CB 300R/XRE 300 10-18 /RA(10-15)/CBX/XR250/XXL250



Código / **Descrição**
IN-13 - INTER NEUTRO SENSOR SUZUKI YES 09-13



Código / **Descrição**
IN-12 - INTER NEUTRO SENSOR TITAN 150/FAN



Código / **Descrição**
IN-03 - INTER NEUTRO SENSOR YBR/XTZ125/FAZER 250 -05 /XT225/TDM225/VIRAGO250

JOGO EMBREAGEM COMPLETO



Código	Descrição
JE-02	JOGO EMBREAGEM COMPLETO BIZ 100/DREAM 98/05
JE-17	JOGO EMBREAGEM COMPLETO BIZ 110I
JE-03	JOGO EMBREAGEM COMPLETO BIZ 125
JE-10	JOGO EMBREAGEM COMPLETO CB 300R (19T) /XRE
JE-07	JOGO EMBREAGEM COMPLETO CBX 250 TWISTER /XR 250 TORNADO 01/08
JE-01	JOGO EMBREAGEM COMPLETO CG/TITAN 125 ATÉ 2008
JE-11	JOGO EMBREAGEM COMPLETO CRF 230
JE-08	JOGO EMBREAGEM COMPLETO FAZER 150/250
JE-15	JOGO EMBREAGEM COMPLETO FAZER 250 /LANDER 250/TENERE 250

JE-16	JOGO EMBREAGEM COMPLETO FACTOR 125I
JE-12	JOGO EMBREAGEM COMPLETO NX 400 FALCON (21T)(99-08)
JE-13	JOGO EMBREAGEM COMPLETO POP 100/POP 110
JE-04	JOGO EMBREAGEM COMPLETO SUZUKI YES /INTRUDER 125/KATANA
JE-06	JOGO EMBREAGEM COMPLETO TITAN 150 04/08
JE-09	JOGO EMBREAGEM COMPLETO TITAN 150 /BROS SPORT RACING (5 F)
JE-14	JOGO EMBREAGEM COMPLETO TITAN 160 /FAN160/NXR160
JE-05	JOGO EMBREAGEM COMPLETO YBR/XTZ 125 /FACTOR

JUNCAO SUPORTE DO BICO INJETOR



Código Descrição
JI-06 - JUNCAO SUPORTE DO BICO INJETOR BIZ 110I 16/...



Código Descrição
JI-07 - JUNCAO SUPORTE DO BICO INJETOR BIZ 125I /FLEX 16/...



Código Descrição
JI-08 - JUNCAO SUPORTE DO BICO INJETOR CB 250F TWISTER 16/...



Código Descrição
JI-10 - JUNCAO SUPORTE DO BICO INJETOR FAZER 250 /LANDER 250 FLEX



Código Descrição
JI-11 - JUNCAO SUPORTE DO BICO INJETOR FAZER 150 /FACTOR 125I-150



Código Descrição
JI-04 - JUNCAO SUPORTE DO BICO INJETOR POP 110I



Código Descrição
JI-03 - JUNCAO SUPORTE DO BICO INJETOR NXR 160 BROSS



Código Descrição
JI-02 - JUNCAO SUPORTE DO BICO INJETOR TITAN 150 /FAN150/NXR 09/11



Código Descrição
JI-01 - JUNCAO SUPORTE DO BICO INJETOR TITAN 150 12/13



Código Descrição
JI-05 - JUNCAO SUPORTE DO BICO INJETOR TITAN/FAN 160



Código Descrição
JI-12 - JUNCAO SUPORTE DO BICO INJETOR XRE 190 FLEX 16/...

KIT CILINDRO MOTOR (PISTAO+ANEL+PINO+JUNTA)



Código / **Descrição**
 CMK-01 - KIT CILINDRO MOTOR BIZ 100 98-05/BIZ 100 13-15/DREAM/WEB 100 TODOS/POP 100 07-11



Código / **Descrição**
 CMK-02 - KIT CILINDRO MOTOR BIZ 125 05/08



Código / **Descrição**
 CMK-03 - KIT CILINDRO MOTOR BIZ 125 09/17



Código / **Descrição**
 CMK-16 - KIT CILINDRO MOTOR CB300R/XRE300 09/17



Código / **Descrição**
 CMK-04 - KIT CILINDRO MOTOR CBX200 NX200 XR200 94/02 C/ 3 JUNTAS



Código / **Descrição**
 CMK-09 - KIT CILINDRO MOTOR CBX 250 TWISTER 01-08/TORNADO 250 TODOS ANOS



Código / **Descrição**
 CMK-17 - KIT CILINDRO MOTOR CB 250F TWISTER 16-21



Código / **Descrição**
 CMK-05 - KIT CILINDRO MOTOR TITAN 125 00-01/XLR 125 00-01



Código / **Descrição**
 CMK-42 - KIT CILINDRO MOTOR TITAN 150/NXR 150 BROS 1



Código / **Descrição**
 CMK-18 - KIT CILINDRO MOTOR CG/ML/TUR/TODAY 125 77



Código / **Descrição**
 CMK-20 - KIT CILINDRO MOTOR CRF 230 07/14



Código / **Descrição**
 CMK-21 - KIT CILINDRO MOTOR CRYPTON 105 98-05



Código / **Descrição**
 CMK-22 - KIT CILINDRO MOTOR CRYPTON 115 09-16



Código / **Descrição**
 CMK-12 - KIT CILINDRO MOTOR FAN 125 09-18/NXR 125 BROSS 13-15



Código / **Descrição**
 CMK-24 - KIT CILINDRO MOTOR FAZER 250/XTZ 250 LANDER/TENERE 250 05-17



Código / **Descrição**
 CMK-29 - KIT CILINDRO MOTOR LEAD 110 09-14



Código / **Descrição**
 CMK-30 - KIT CILINDRO MOTOR NEO 115 05-12



Código / **Descrição**
 CMK-06 - KIT CILINDRO MOTOR NXR 150 BROSS 03-05



Código / **Descrição**
 CMK-33 - KIT CILINDRO MOTOR TITAN 160/FAN 160/NXR 160 BROS 16-21



Código / **Descrição**
 CMK-34 - KIT CILINDRO MOTOR PCX 150 16-21 C/3 JUNTAS



Código / **Descrição**
 CMK-41 - KIT CILINDRO MOTOR SPEED 150 / KANSAS 150 08-15

KIT CILINDRO MOTOR (PISTAO+ANEL+PINO+JUNTA)



Código / **Descrição**
 CMK-14 - KIT CILINDRO MOTOR SUZUKI BURGMAN AN 125 05-10



Código / **Descrição**
 CMK-15 - KIT CILINDRO MOTOR SUZUKI BURGRMAN 125i 12/19



Código / **Descrição**
 CMK-27 - KIT CILINDRO MOTOR KATANA 125 97-02 / INTRUDER 125 01-05



Código / **Descrição**
 CMK-11 - KIT CILINDRO MOTOR SUZUKI YES 125 04-16



Código / **Descrição**
 CMK-07 - KIT CILINDRO MOTOR TITAN 150 04-15/NXR 150 BROSS 06-15



Código / **Descrição**
 CMK-08 - KIT CILINDRO MOTOR TITAN 95/99 XLR 125



Código / **Descrição**
 CMK-28 - KIT CILINDRO MOTOR TITAN 125 KS/ES/FAN 125 02-08/NXR 125 BROSS 03-05



Código / **Descrição**
 CMK-10 - KIT CILINDRO MOTOR YBR 125 00-08/FACTOR 125 09-15/XTZ 125 00-16

LÂMPADA



Código / **Descrição**
LA-19 - LAMPADA FAROL COMUM 12VX32/32W BIZ100 /DREAM/POP



Código / **Descrição**
LA-18 - LAMPADA FAROL 12VX35/35W INTRUDER /SHINERAY/PHOENIX-50/TRAX/MOBY 50 12



Código / **Descrição**
LA-21 - LAMPADA FAROL BIODO hs1 12V 35/35W FAN 150/TITAN/FAZER150 14



Código / **Descrição**
LA-22 - LAMPADA FAROL BIODO H4-12V 35/35W AZUL (SUPER BRANCO) XENON COMPATIVEL C/TO/TI/KS /WS/YBR/TITAN 150



Código / **Descrição**
LA-04 - LAMPADA FAROL BIODO H4-12VX35/35W COMPATIVEL C/TO/TI/KS/WS/YBR/TITAN 150



Código / **Descrição**
LA-01 - LAMPADA FAROL BIODO P15D 12VX30/30W P15D-25-02 BIZ100/BIZ 125/BROS 125/150



Código / **Descrição**
LA-02 - LAMPADA FAROL COMUM 12VX30/30W BIZ100 /DREAM/POP



Código / **Descrição**
LA-14 - LAMPADA PAINEL ESMAG 12V LED AMARELO



Código / **Descrição**
LA-12 - LAMPADA PAINEL ESMAG 12V LED AZUL



Código / **Descrição**
LA-13 - LAMPADA PAINEL ESMAG 12V LED BRANCA



Código / **Descrição**
LA-15 - LAMPADA PAINEL ESMAG 12V LED VERDE



Código / **Descrição**
LA-16 - LAMPADA PAINEL ESMAG 12V LED VERMELHO



Código / **Descrição**
LA-10 - LAMPADA PAINEL ESMAG GRD 12VX3W KS/ES /FZ (2821)



Código / **Descrição**
LA-20 - LAMPADA PAINEL ESMAG MED 12VX3W YBR



Código / **Descrição**
LA-07 - LAMPADA PISCA BASE FERRO PEQUENA 12VX10W HO/YA (67)



Código / **Descrição**
LA-11 - LAMPADA PISCA BASE FERRO GRANDE 12VX21W NX/XLX (1021)

Código / **Descrição**
LA-08 - LAMPADA PISCA C/SOQUETE 12VX10W AMARELO COMPATIVEL BROS 125 14/17



Código / **Descrição**
LA-17 - LAMPADA PISCA ESMAG 12VX 15W KS/ES



Código / **Descrição**
LA-09 - LAMPADA PISCA BASE FERRO PEQUENA 12VX10W YBR/BROS AMARELO (67)



Código / **Descrição**
LA-05 - LAMPADA STOP 12VX21/5W HO/YA (1034)



Código / **Descrição**
LA-06 - LAMPADA STOP 12VX21/5W VERMELHO (1034)

LAMPADAS DE LED



Código / **Descrição**
LED-01 - LAMPADA FAROL H4 12V 35x35W DOURADO 250CC 2 BAIXA/3 ALTO



Código / **Descrição**
LED-02 - LAMPADA CROMADA DOURADO P/MOTO ACIMA 250CC VERMELHO



Código / **Descrição**
LED-03 - LAMPADA CROMADA DOURADO P/MOTO ACIMA 250CC PRETO



Código / **Descrição**
LED-04 - LAMPADA CROMADA DOURADO P/MOTO ACIMA 250CC PRATA

LANTERNA TRASEIRA COMPLETA



Código / **Descrição**
LT-003 - LANTERNA TRAS COMPL BIZ 100 98-05/POP 100 07-10



Código / **Descrição**
LT-035 - LANTERNA TRAS COMPL BIZ 110i 2018-20/ BIZ 125 2018-20



Código / **Descrição**
LT-004 - LANTERNA TRAS COMPL BIZ 125 06-10



Código / **Descrição**
LT-043 - LANTERNA TRAS COMPL BIZ 125 11-17/BIZ 100 13-15 VERMELHA



Código / **Descrição**
LT-014 - LANTERNA TRAS COMPL CB 300/XRE 300 09-15 VERMELHA C/LAMPADA



Código / **Descrição**
LT-042 - LANTERNA TRAS COMPL CB 500F 14-18 VERMELHA



Código / **Descrição**
LT-047 - LANTERNA TRAS COMPL CB 600 HORNET 08-11



Código / **Descrição**
LT-048 - LANTERNA TRAS COMPL CB 600 HORNET 12-13



Código / **Descrição**
LT-011 - LANTERNA TRAS COMPL CBX 250 TWISTER 01-08 VERMELHA



Código / **Descrição**
LT-041 - LANTERNA TRAS COMPL CB 250F 16-20 TWISTER CRISTAL



Código / **Descrição**
LT-018 - LANTERNA TRAS COMPL CRYPTON 105 97-05 C/LAMPADA



Código / **Descrição**
LT-027 - LANTERNA TRAS COMPL CRYPTON 115 10-12



Código / **Descrição**
LT-032 - LANTERNA TRAS COMPL CRYPTON 115 13-16



Código / **Descrição**
LT-016 - LANTERNA TRAS COMPL FAN 125 09-13/TITAN 150 04-08 LAMPADA VERMELHA



Código / **Descrição**
LT-031 - LANTERNA TRAS COMPL FAN 150/TITAN 150 14-21 VERMELHA

LANTERNA TRASEIRA COMPLETA



Código / **Descrição**
 LT-050 - LANTERNA TRAS COMPL FAZER 150/FACTOR 150 14-21 VERMELHA



Código / **Descrição**
 LT-023 - LANTERNA TRAS COMPL FAZER 250 06-10 LAMPADA VERMELHA+LARANJA



Código / **Descrição**
 LT-034 - LANTERNA TRAS COMPL FAZER 250 11-17



Código / **Descrição**
 LT-038 - LANTERNA TRAS COMPL FAZER 250 18-21 CRISTAL



Código / **Descrição**
 LT-051 - LANTERNA TRAS COMPL KANSAS 150 07-14 VERMELHA



Código / **Descrição**
 LT-037 - LANTERNA TRAS COMPL N-MAX 160 16-20



Código / **Descrição**
 LT-052 - LANTERNA TRAS COMPL NEO 115 10-12



Código / **Descrição**
 LT-006 - LANTERNA TRAS COMPL NX 400 FALCON 00-08 VERMELHA



Código / **Descrição**
 LT-005 - LANTERNA TRAS COMPL NXR 125/150 BROSS 03-08 /XR 250 TORNADO 01-08 VERMELHA



Código / **Descrição**
 LT-019 - LANTERNA TRAS COMPL NXR 150 BROSS 09-15 LAMPADA VERMELHA



Código / **Descrição**
 LT-029 - LANTERNA PLACA/OLHO DE GATO NXR 150 BROS 13-15/BROS 160 15-21/XRE 190 17-21



Código / **Descrição**
 LT-053 - LANTERNA TRAS COMPL NXR 160 15-21 VERMELHA



Código / **Descrição**
 LT-039 - LANTERNA TRAS COMPL PCX 150 16-18



Código / **Descrição**
 LT-040 - LANTERNA TRAS COMPL PCX 150 19-21



Código / **Descrição**
 LT-028 - LANTERNA TRAS COMPL POP 100 11-15



Código / **Descrição**
 LT-054 - LANTERNA TRAS COMPL POP 110i 15-21 VERMELHA



Código / **Descrição**
 LT-024 - LANTERNA TRAS COMPL SHINERAY 50



Código / **Descrição**
 LT-045 - LANTERNA TRAS COMPL SHINERAY JET 50 13-19



Código / **Descrição**
 LT-025 - LANTERNA TRAS COMPL SHINERY PHOENIX 50



Código / **Descrição**
 LT-044 - LANTERNA TRAS COMPL SUZUKI INTRUDER 125 02-11



Código / **Descrição**
 LT-012 - LANTERNA TRAS COMPL SUZUKI YES 125 05-12 VERMELHA

LANTERNA TRASEIRA COMPLETA



Código / **Descrição**
LT-002 - LANTERNA TRAS COMPL TITAN 150 04-08 VERMELHA



Código / **Descrição**
LT-017 - LANTERNA TRAS COMPL TITAN CG 150/FAN 150 09 -13 LAMPADA VERMELHA+LARANJA



Código / **Descrição**
LT-030 - LANTERNA PLACA/OLHO DE GATO FAN 125/150/160 14-21/TITAN 150/160 15-21



Código / **Descrição**
LT-001 - LANTERNA TRAS COMPL TITAN 2000 VERMELHA



Código / **Descrição**
LT-021 - LANTERNA TRAS COMPL TRAXX JL-50



Código / **Descrição**
LT-022 - LANTERNA TRAS COMPL TRAXX MOBY-50 12-14 VERMELHA+BRANCA



Código / **Descrição**
LT-036 - LANTERNA TRAS COMPL XRE 190 16-21 VERMELHA



Código / **Descrição**
LT-013 - LANTERNA TRAS COMPL XTZ 125 09- /LANDER 09-



Código / **Descrição**
LT-020 - LANTERNA TRAS COMPL XTZ 125 03-06/DT 200 92-97/XT 600 93-04 VERMELHA



Código / **Descrição**
LT-010 - LANTERNA TRAS COMPL XTZ 125 VERMELHA 06/07



Código / **Descrição**
LT-033 - LANTERNA TRAS COMPL XTZ 150 CROSSER 14-21 VERMELHA



Código / **Descrição**
LT-007 - LANTERNA TRAS COMPL YBR 125 00-04 VERMELHA



Código / **Descrição**
LT-008 - LANTERNA TRAS COMPL YBR 125 05/08 VERMELHA



Código / **Descrição**
LT-009 - LANTERNA TRAS COMPL YBR 125 09-15 VERMELHA

LONA FREIO COM MOLA/ PATIM DE FREIO COM MOLA



Código / **Descrição**
LF-07 - LONA FREIO COM MOLA SUZUKI BUGMAN AN 125(T)

LF-04 - LONA FREIO COM MOLA BIZ 100/BIZ+(T)/POP (D/T)/NXR125/150 BROS (T)

LF-08 - LONA FREIO COM MOLA CBX 200 STR/NX 350 SAHA T/ML 83

LF-03 - LONA FREIO COM MOLA CG 125TODAY/TITAN /CARGO 99(D/T)/TURUNA(T)

LF-01 - LONA FREIO COM MOLA D/T TITAN KS/ES/150 TRAS/BIZ100/125 D/TWIST

LF-06 - LONA FREIO COM MOLA DAFRA SPEED(T)/KANSAS 150(T)/SETA 125/150(T)

LF-10 - LONA FREIO COM MOLA FAZER(T)/FACTOR(D/T)/CRYPTON 115(T)

LF-05 - LONA FREIO COM MOLA SUZUKI YES/INTRUDER/KATANA/KATANA250(T)

LF-09 - LONA FREIO COM MOLA XL/XLX 250/350/NX150 /XR200/NX200/XLR250 (T)

LF-02 - LONA FREIO COM MOLA YBR K/E (D/T)/YBR ED /XTZ125/RD135(T)

MAGNETO DE VOLANTE



Código	Descrição
MV-07	MAGNETO VOLANTE BIZ 100 ES 13
MV-02	MAGNETO VOLANTE FAN 125/TITAN 125 KS 02/08
MV-06	MAGNETO VOLANTE FAN 125 KS 09/10
MV-04	MAGNETO VOLANTE TITAN 125 92/99
MV-05	MAGNETO VOLANTE TITAN 150 12
MV-03	MAGNETO VOLANTE TITAN 150/NXR ESA 10
MV-01	MAGNETO VOLANTE TITAN 125 ES 02/04

MANETE DE EMBREAGEM



Código	Descrição
OME-01L	MANETE EMBREAGEM CBX200/CBX250/300 CROMADO
OME-01P	MANETE EMBREAGEM CBX200/CBX250/300 PRETO
OME-004	MANETE EMBREAGEM NXR 09/XR300
OME-007	MANETE EMBREAGEM SHINERAY 50 PRETO
OME-003	MANETE EMBREAGEM SUNDOWN MAX/HUNTER 05 PRETO
OME-006	MANETE EMBREAGEM SUZUKI YES 125 05/06 PRETO

OME-02L	MANETE EMBREAGEM TITAN 99/00/150 FAN CROMADO
OME-02P	MANETE EMBREAGEM TITAN 99/00/150 FAN PRETO
OME-008	MANETE EMBREAGEM XLR/XLS PRETO CURTA
OME-03L	MANETE EMBREAGEM YBR 125 FACTOR CROMADO
OME-03P	MANETE EMBREAGEM YBR 125 FACTOR PRETO
OME-005	MANETE EMBREAGEM YBR-125 00/08 PRETO

MANETE DE FREIO



Código	Descrição
OMF-004	MANETE FREIO BIZ 100 PRETO
OMF-005	MANETE FREIO BIZ 125 KS/ES PRETO
OMF-006	MANETE FREIO NX/XR/TR/NXR/XRE PRETO
OMF-007	MANETE FREIO SHINERAY 50 PRETO
OMF-008	MANETE FREIO STAR JL 50 PRETO
OMF-009	MANETE FREIO SUD MAX 125 05 PRETO
OMF-013	MANETE FREIO SUZUKI YES 125 05/06 PRETO
OMF-010	MANETE FREIO TI/KS/POP/TI150 4/8 PRETO

OMF-01L	MANETE FREIO TITAN (DISC)/CBX250/CB300 CROMADO
OMF-01P	MANETE FREIO TITAN(DISC)/CBX250/CB300 PRETO
OMF-02L	MANETE FREIO TITAN(TAMBOR)/POP 100 CROMADO
OMF-02P	MANETE FREIO TITAN(TAMBOR)/POP 100 PRETO
OMF-011	MANETE FREIO XLR/XLS/XLX/NXR-125 PRETO
OMF-012	MANETE FREIO YBR-K 00/08 PRETO
OMF-03L	MANETE FREIO YBR 125E/K FACTOR CROMADO
OMF-03P	MANETE FREIO YBR 125E/K FACTOR PRETO

MANICOTO DE EMBREAGEM



Código	Descrição
MOE-02	MANICOTO EMBR RD 125/135/YBR 125
MOE-05	MANICOTO EMBR S/ABRAÇADEIRA CBX 250 TWISTER
MOE-01	MANICOTO EMBR TITAN/KS/ES/FAN 08
MOE-06	MANICOTO EMBR TITAN 150 09
MOE-03	MANICOTO EMBR TODAY 92/94/TITAN

MANICOTO DE FREIO



Código	Descrição
MOF-01	MANICOTO FR BIZ
MOF-02	MANICOTO FR CG83/88/TITAN 95/99
MOF-03	MANICOTO FR KS 00/04/TITAN 150 04/09
MOF-04	MANICOTO FR RD/YBR
MOF-07	MANICOTO FR SHINERAY PHOENIX-50
MOF-05	MANICOTO FR TODAY/XLR/XLS/NXR125
MOF-06	MANICOTO FR TRAXX /WEB

MANGOTE DE FREIO



Código	Descrição
MF-02	MANGOTE FREIO DT BIZ 125+
MF-16	MANGOTE FREIO DT CB 500
MF-10	MANGOTE FREIO DT CBX 250 TWISTER
MF-03	MANGOTE FREIO DT TITAN 125 ES/CBX 200 STRADA
MF-06	MANGOTE FREIO DT NX/XR 200
MF-04	MANGOTE FREIO DT NX 400 FALCON
MF-07	MANGOTE FREIO DT NXR 150 BROSS
MF-13	MANGOTE FREIO DT SUZUKI YES/INTRUDER
MF-09	MANGOTE FREIO DT TITAN 150 04/08
MF-01	MANGOTE FREIO DT TITAN 150 09-12
MF-08	MANGOTE FREIO DT TITAN 150 15
MF-11	MANGOTE FREIO DT XTZ 125
MF-12	MANGOTE FREIO DT YBR-ED
MF-05	MANGOTE FREIO DT YBR 125 FACTOR -D
MF-14	MANGOTE FREIO TZ TITAN 150 15 (A)
MF-15	MANGOTE FREIO TZ TITAN 150 15 (B)

MANGUEIRA COMBUSTÍVEL



Código / **Descrição**
MC-04 - MANGUEIRA COMBUSTIVEL (A) TITAN 150 /FAN 150 09-15



Código / **Descrição**
MC-09 - MANGUEIRA COMBUSTIVEL (C) NXR160 RETORNO FILTRO/BICO



Código / **Descrição**
MC-06 - MANGUEIRA COMBUSTIVEL (C) TITAN 150 /FAN 150 09-15



Código / **Descrição**
MC-05 - MANGUEIRA COMBUSTIVEL INJECAO (B)TITAN 150/FAN 150 09-15



Código / **Descrição**
MC-08 - MANGUEIRA COMBUSTIVEL INJECAO (B) NXR160 BROS



Código / **Descrição**
MG-01 - MANGUEIRA GASOLINA BIZ100 12-15 C/ GRAMPO



Código / **Descrição**
MG-02 - MANGUEIRA GASOLINA INF 65CM NXR160 BROS /XRE190 C/ GRAMPO



Código / **Descrição**
MG-03 - MANGUEIRA GASOLINA SUP 71CM NXR160 BROS/XRE190

MESA DA DIREÇÃO



Código / **Descrição**
CM-001 - MESA DIREÇÃO INFERIOR BIZ 100 98/05



Código / **Descrição**
CM-009 - MESA DIREÇÃO INFERIOR CG 125 83-99



Código / **Descrição**
CM-007 - MESA DIREÇÃO INFERIOR FAN 125 09/13



Código / **Descrição**
CM-003 - MESA DIREÇÃO INFERIOR TITAN 150 04-08 /FAN 150 09-13



Código / **Descrição**
CM-005 - MESA DIREÇÃO INFERIOR TITAN 00-08



Código / **Descrição**
CM-011 - MESA DIREÇÃO INFERIOR YBR 125 00/08



Código / **Descrição**
CM-008 - MESA DIREÇÃO INFERIOR CG 125 83-99



Código / **Descrição**
CM-006 - MESA DIREÇÃO SUPERIOR FAN 125 09/13S



Código / **Descrição**
CM-002 - MESA DIREÇÃO SUPERIOR TITAN 150 04-08 /FAN 150 09-13



Código / **Descrição**
CM-004 - MESA DIREÇÃO SUPERIOR TITAN 00-08



Código / **Descrição**
CM-010 - MESA DIREÇÃO SUPERIOR YBR 125 00/08

MOLAS



Código / **Descrição**
MDL-04 - MOLA DESCANSO LATERAL COMPATIVEL TRAXX MOBY 50 12



Código / **Descrição**
MPF-03 - MOLA PEDAL FREIO YBR 125

Código / **Descrição**
MPF-01 - MOLA PEDAL FREIO TITAN

MOTOR PARTIDA/ MOTOR DE ARRANQUE



Código / **Descrição**
MP-01 - MOTOR PARTIDA BIZ100/WEB100/SPORT150



Código / **Descrição**
MP-11 - MOTOR PARTIDA BIZ 110I 16-



Código / **Descrição**
MP-03 - MOTOR PARTIDA BIZ 125 06-10



Código / **Descrição**
MP-04 - MOTOR PARTIDA BIZ 125 11-



Código / **Descrição**
MP-22 - MOTOR PARTIDA CB250F TWISTER FLEXONE 16/...



Código / **Descrição**
MP-19 - MOTOR PARTIDA CRF 230



Código / **Descrição**
MP-07 - MOTOR PARTIDA CRYPTON 105



Código / **Descrição**
MP-08 - MOTOR PARTIDA CRYPTON115 09-15



Código / **Descrição**
MP-23 - MOTOR PARTIDA DAFRA NEXT 250 13/14 NEXT 300/DAFRA CITYCOM 300I



Código / **Descrição**
MP-09 - MOTOR PARTIDA FAZER150/XTZ150/NMAX160/NEO



Código / **Descrição**
MP-10 - MOTOR PARTIDA FAZER250 -11/LANDER/TENERE -12



Código / **Descrição**
MP-20 - MOTOR PARTIDA FAZER-250 11-14/LANDER 250-18



Código / **Descrição**
MP-06 - MOTOR PARTIDA HONDA XLR/125/CBX/XR/NX/NXR 200/CBX/NX150/TITAN 125ES/NXR125/150



Código / **Descrição**
MP-12 - MOTOR PARTIDA KANSAS150/SPEED150



Código / **Descrição**
MP-25 - MOTOR PARTIDA LEAD 110

MOTOR PARTIDA/ MOTOR DE ARRANQUE



Código / **Descrição**
MP-26 - MOTOR PARTIDA NEO AT115 05-08



Código / **Descrição**
MP-13 - MOTOR PARTIDA NXR-160/FAN/TITAN-160 /XRE190



Código / **Descrição**
MP-24 - MOTOR PARTIDA SUNDOWN FUTURE 125 /SCOOTERS/DAFRA LASER 150/AMAZONAS AME 150



Código / **Descrição**
MP-21 - MOTOR PARTIDA SUZUKI BURGMAN 125



Código / **Descrição**
MP-05 - MOTOR PARTIDA SUZUKI BURGMAN 13-14



Código / **Descrição**
MP-17 - MOTOR PARTIDA SUZUKI YES125/STX200/ INTRUDER 125



Código / **Descrição**
MP-14 - MOTOR PARTIDA TITAN 150 04-08/FAN 09/ NXR 06-08 BROSS



Código / **Descrição**
MP-27 - MOTOR PARTIDA TRAXX STAR50/SKY50 / MOBY 50/SHINERAY PHOENIX 50/JET 50



Código / **Descrição**
MP-15 - MOTOR PARTIDA TWISTER/TORNADO



Código / **Descrição**
MP-28 - MOTOR PARTIDA VIRAGO 250



Código / **Descrição**
MP-18 - MOTOR PARTIDA XRE300/CB300



Código / **Descrição**
MP-29 - MOTOR PARTIDA XT 225/TDM 225 /TTR230



Código / **Descrição**
MP-30 - MOTOR PARTIDA XA 600E / XT 660R



Código / **Descrição**
MP-16 - MOTOR PARTIDA YBR/XTZ/FACTOR 08-15

PAINEL COMPLETO



Código / **Descrição**
CA-PC-041 - PAINEL COMPLETO BIZ 100 98/01



Código / **Descrição**
CA-PC-011 - PAINEL COMPLETO BIZ 100 02/05
C/ MARCADOR COMBUSTIVEL



Código / **Descrição**
CA-PC-053 - PAINEL COMPLETO BIZ 100 ES 12/13



Código / **Descrição**
CA-PC-052 - PAINEL COMPLETO BIZ 100 KS 2012



Código / **Descrição**
A-PC-070 - PAINEL COMPLETO BIZ 1101 15/16



Código / **Descrição**
CA-PC-010 - PAINEL COMPLETO BIZ 125 05/08



Código / **Descrição**
CA-PC-043 - PAINEL COMPLETO BIZ 125 2009 KS



Código / **Descrição**
CA-PC-054 - PAINEL COMPLETO BIZ 125 2011/KS



Código / **Descrição**
CA-PC-086 - PAINEL COMPLETO BIZ 125 12-13 EX



Código / **Descrição**
CA-PC-042 - PAINEL COMPLETO BIZ 125+ 06/08



Código / **Descrição**
CA-PC-044 - PAINEL COMPLETO BIZ 125+ MAIS 09/10



Código / **Descrição**
CA-PC-015 - PAINEL COMPLETO CB 300R

Código / **Descrição**
CA-PC-026 - PAINEL COMPLETO CB 500



Código / **Descrição**
CA-PC-027 - PAINEL COMPLETO CB 600

Código / **Descrição**
CA-PC-060 - PAINEL COMPLETO CB 600 HORNET 09-10

Código / **Descrição**
CA-PC-061 - PAINEL COMPLETO CB 600 HORNET 11-12



Código / **Descrição**
CA-PC-062 - PAINEL COMPLETO CBR 250

Código / **Descrição**
CA-PC-025 - PAINEL COMPLETO CBX 200



Código / **Descrição**
CA-PC-003 - PAINEL COMPLETO CBX 250 TWISTER



Código / **Descrição**
CA-PC-020 - PAINEL COMPLETO CG 125/FAN 2007



Código / **Descrição**
CA-PC-004 - PAINEL COMPLETO CG TITAN 125 09-13
VINHO



PAINEL COMPLETO



Código / **Descrição**
CA-PC-073 - PAINEL COMPLETO FAN 125 14



Código / **Descrição**
CA-PC-068 - PAINEL COMPLETO CG 150/FAN 2014



Código / **Descrição**
CA-PC-069 - PAINEL COMPLETO CG 150/TITAN 2014



Código / **Descrição**
CA-PC-022 - PAINEL COMPLETO CG/TITAN 150 KS/ES MIX 09-10 VERDE



Código / **Descrição**
CA-PC-024 - PAINEL COMPLETO CG/TITAN 150 SPORT



Código / **Descrição**
CA-PC-071 - PAINEL COMPLETO CRYPTON 115 10/11



Código / **Descrição**
CA-PC-057 - PAINEL COMPLETO DAFRA KANSAS 1



Código / **Descrição**
CA-PC-067 - PAINEL COMPLETO DAFRA RIVA 150



Código / **Descrição**
CA-PC-055 - PAINEL COMPLETO DAFRA SPEED 150



Código / **Descrição**
CA-PC-005 - PAINEL COMPLETO FAN 05/08

Código / **Descrição**
CA-PC-016 - PAINEL COMPLETO FAZER YS 250 06-08



Código / **Descrição**
CA-PC-017 - PAINEL COMPLETO FAZER 250 2009



Código / **Descrição**
CA-PC-039 - PAINEL COMPLETO FAZER 250 11



Código / **Descrição**
CA-PC-018 - PAINEL COMPLETO LANDER 250 09/10



Código / **Descrição**
CA-PC-088 - PAINEL COMPLETO ML TURUNA 125 83-88 COM MARCADOR COMBUSTIVEL PRETO



Código / **Descrição**
CA-PC-048 - PAINEL COMPLETO NX 200/SAHARA



Código / **Descrição**
CA-PC-049 - PAINEL COMPLETO NX 400 FALCON 99/08



Código / **Descrição**
CA-PC-032 - PAINEL COMPLETO NXR 125/150 BROSS 03/05



Código / **Descrição**
CA-PC-075 - PAINEL COMPLETO NXR 125 BROSS 13-14



Código / **Descrição**
CA-PC-028 - PAINEL COMPLETO NXR 150 BROSS 06/08



Código / **Descrição**
CA-PC-029 - PAINEL COMPLETO NXR 150 BROSS 09/10

PAINEL COMPLETO



Código / **Descrição**
CA-PC-031 - PAINEL COMPLETO NXR 150 BROSS FLEX 10 VERDE



Código / **Descrição**
CA-PC-030 - PAINEL COMPLETO NXR 150 BROSS 11



Código / **Descrição**
CA-PC-076 - PAINEL COMPLETO NXR 150 BROSS FLEX 13-16



Código / **Descrição**
CA-PC-077 - PAINEL COMPLETO NXR 160



Código / **Descrição**
CA-PC-040 - PAINEL COMPLETO POP 100 07/12



Código / **Descrição**
CA-PC-078 - PAINEL COMPLETO POP 100 13/15



Código / **Descrição**
CA-PC-079 - PAINEL COMPLETO POP 110I



Código / **Descrição**
CA-PC-046 - PAINEL COMPLETO SUNDOWN MAX125 08



Código / **Descrição**
CA-PC-045 - PAINEL COMPLETO SUNDOWN NEW WEB



Código / **Descrição**
CA-PC-059 - PAINEL COMPLETO SUZUKI BURGMAN AN 125



Código / **Descrição**
CA-PC-087 - PAINEL COMPLETO SUZUKI BURGMAN-1 125 14



Código / **Descrição**
CA-PC-012 - PAINEL COMPLETO SUZUKI YES/EN125 /GS125 05-13 PRETO



Código / **Descrição**
CA-PC-009 - PAINEL COMPLETO TITAN 125 94/99



Código / **Descrição**
CA-PC-007 - PAINEL COMPLETO TITAN 150 CG 150 ES /KS 04-08 PRETO



Código / **Descrição**
CA-PC-008 - PAINEL COMPLETO TITAN 150 ESD 04-08 PRETO



Código / **Descrição**
CA-PC-002 - PAINEL COMPLETO TITAN 150 CG 150 ES/KS MIX 09-10 AZUL



Código / **Descrição**
CA-PC-001 - PAINEL COMPLETO TITAN 150 CG 150 ESD MIX 09-13 AZUL



Código / **Descrição**
CA-PC-023 - PAINEL COMPLETO FAN 150 11-13 PRETO



Código / **Descrição**
CA-PC-021 - PAINEL COMPLETO TITAN 150 CG 150 KS/ES MIX 11-13 AZUL



Código / **Descrição**
CA-PC-006 - PAINEL COMPLETO TITAN 2000



Código / **Descrição**
CA-PC-080 - PAINEL COMPLETO TITAN 150 EX 11-13 AZUL

PAINEL COMPLETO



Código / **Descrição**
CA-PC-082 - PAINEL COMPLETO TITAN 160 ESD/EX



Código / **Descrição**
CA-PC-056 - PAINEL COMPLETO TRAXX STAR 50



Código / **Descrição**
CA-PC-050 - PAINEL COMPLETO XLR 125/NX150/XR 200



Código / **Descrição**
CA-PC-047 - PAINEL COMPLETO XR 250 TORNADO



Código / **Descrição**
CA-PC-019 - PAINEL COMPLETO XRE 300



Código / **Descrição**
CA-PC-037 - PAINEL COMPLETO XT 225/TDM 225



Código / **Descrição**
CA-PC-085 - PAINEL COMPLETO XTZ 125 03/05



Código / **Descrição**
CA-PC-035 - PAINEL COMPLETO XTZ 125 06-08



Código / **Descrição**
CA-PC-036 - PAINEL COMPLETO XTZ 125(2006-2009)



Código / **Descrição**
CA-PC-083 - PAINEL COMPLETO XTZ 125-X 09-11



Código / **Descrição**
CA-PC-014 - PAINEL COMPLETO YBR 125 2003



Código / **Descrição**
CA-PC-033 - PAINEL COMPLETO YBR 125 04/05



Código / **Descrição**
CA-PC-013 - PAINEL COMPLETO YBR 125 06/08



Código / **Descrição**
CA-PC-034 - PAINEL COMPLETO YBR 125 FACTOR 09-13 PRETO



Código / **Descrição**
CA-PC-065 - PAINEL COMPLETO YBR 125 2014/ED-E-K



Código / **Descrição**
CA-PC-066 - PAINEL COMPLETO YBR 125 2014/K1

PARAFUSOS



Código / **Descrição**
ALA-03 - ARRUELA LISA 6MM TITAN

Código / **Descrição**
PL-41 - PARAFUSO FL 8X30 CH12 PEDAL FREIO CBX/
FIX ALCA NXR150

Código / **Descrição**
PA-01 - PARAFUSO ALLEN 6X14 PROTTRTOR ESCAPE
COMPATIVEL NXR 09/12



Código / **Descrição**
PAC-07 - PARAFUSO COROA C/ PORCA CB300/CBX250

Código / **Descrição**
PAC-05 - PARAFUSO COROA C/ PORCA CG/TITAN /KS
/ES/FAN 00-08

Código / **Descrição**
PAC-01 - PARAFUSO COROA C/ PORCA E ARRUELA NXR
160/XRE190



Código / **Descrição**
PAC-08 - PARAFUSO COROA C/ PORCA E TRAVA YES/
INTRUDER 125

Código / **Descrição**
PAC-09 - PARAFUSO COROA C/ PORCA NX400/400I/
XRE300

Código / **Descrição**
PAC-10 - PARAFUSO COROA C/ PORCA POP100/110



Código / **Descrição**
PAC-11 - PARAFUSO COROA C/ PORCA E TRAVA YBR/
FT/CRYP -07

Código / **Descrição**
PAC-06 - PARAFUSO COROA C/ PORCA E ARRUELA NXR
125/150/TORN

Código / **Descrição**
PAC-12 - PRISIONERO COROA C/PORCA FAZER 250
/LANDER



Código / **Descrição**
PAC-13 - PRISIONERO COROA C/PORCA XTZ125

Código / **Descrição**
PAC-02 - PRISIONERO COROA C/PORCA BIZ 100/125

Código / **Descrição**
PAC-04 - PRISIONERO COROA C/PORCA CBX/NX/XR 200



Código / **Descrição**
PAC-03 - PRISIONERO COROA C/PORCA TITAN150

Código / **Descrição**
PL-59 - PARAFUSO FIXACAO BANCO TITAN KS/ES

Código / **Descrição**
PL-06 - PARAFUSO FL 6X19 FIXACAO RABETA TITAN



Código / **Descrição**
PL-14 - PARAFUSO FL 6X30 CH8 LATERAL MOTOR DIREITO
NXR 06/13

Código / **Descrição**
PL-16 - PARAFUSO FL 6X32 CH8 LATERAL MOTOR
ESQUERDO TITAN

Código / **Descrição**
PL-13 - PARAFUSO VALVULA ESPECIAL 6X30 TAMPA
CALCULA TITAN 150

PARAFUSOS

Código / **Descrição**
 PL-15 - PARAFUSO FL 6X30 CH10 SUPERIOR GUIDON TITAN



Código / **Descrição**
 PL-38 - PARAFUSO FL 8X20 CH12 FIXAR ESTRIBO HO



Código / **Descrição**
 PPD - PARAFUSO BUJAO OLEO 12MM TITAN150/BIZ



Código / **Descrição**
 PPD-01 - PARAFUSO BUJAO OLEO CG125/150/YBR/FACTOR/XTZ/FAZR150 C/ANEL



Código / **Descrição**
 PPD-02 - PARAFUSO BUJAO OLEO YES/INTRUDER 125



Código / **Descrição**
 PPD-04 - PARAFUSO BUJAO OLEO CB400/CB450



Código / **Descrição**
 PC-08 - PORCA FLANGE 10MM TITAN



Código / **Descrição**
 PSE-08 - PORCA SEXTAVADA 8MM COM FLANGE HO/YA



Código / **Descrição**
 PRC-08 - PRISIONEIRO ESCAPE 7X7X32 CBX/KS/ES/XLR00

PLASTICO

Código / **Descrição**
 BOL-01 - BOLHA PARABRISA N-MAX 160 16-20 59x34cm



Código / **Descrição**
 BOL-03 - BOLHA PARABRISA PCX 150 16-18



Código / **Descrição**
 PLE-001 - CARENAGEM FRONTAL DO GUIDAO ELITE 125 PRETO



Código / **Descrição**
 PLE-002 - V DA CARENAGEM DO GUIDAO ELITE125 PRETO



Código / **Descrição**
 PLE-006 - CARENAGEM DO PAINEL ELITE 125



Código / **Descrição**
 PLE-007 - MOLDURA DO PAINEL ELITE 125



Código / **Descrição**
 PLE-008 - CARENAGEM DO PAINEL ESQ E DIR PRETO



Código / **Descrição**
 PLE-012 - CARENAGEM FRONTAL DO FAROL ELITE 125 PRETO



Código / **Descrição**
 PLE-017 - TAMPA DA RABETA ELITE 125 PRETO



PLASTICO



Código / **Descrição**
 PLE-018 - ACABAMENTO CARENAGEM FRONTAL ELITE 125 ESQ E DIR PRETO



Código / **Descrição**
 PLE-023 - CARENAGEM FAROL ELITE 125 ESQ E DIR PRETO



Código / **Descrição**
 PLE-028 - CARENAGEM TRASEIRA L/D ELITE 125 19-20 ESQ E DIR



Código / **Descrição**
 PLE-032 - CARENAGEM LATERAL INFERIOR ASSOALHO ELITE 125 ESQ E DIR



Código / **Descrição**
 PLE-037 - CARENAGEM TRASEIRO LADO DIREITO E ESQUERDO ELITE 125



Código / **Descrição**
 PLF-001 - CARENAGEM SUPERIOR DO FAROLFAZER 250 18-21 PRETO



Código / **Descrição**
 PLF-002 - TAMPA SUPERIOR FAROL FAZER 250 18-21 PRETO INJETADO



Código / **Descrição**
 PLF-003 - ABA FAROL PRETO (PAR) FAZER 250 18-21 PRETO



Código / **Descrição**
 PLF-004 - ABA FAROL VERMELHO (PAR) FAZER 250 18-21 VERMELHO METALICO



Código / **Descrição**
 PLF-005 - ABA FAROL BRANCO (PAR) FAZER 250 18-21 BRANCO



Código / **Descrição**
 PLF-008 - CAPA INFERIOR DO FAROL FAZER 250 18-21 PRETO INJETADO



Código / **Descrição**
 PLF-009 - TAMPA LATERAL (PAR)FAZER 250 18-21 PRETO



Código / **Descrição**
 PLF-010 - TAMPA LATERAL (PAR)FAZER 250 18-21 VERMELHO METALICO



Código / **Descrição**
 PLF-011 - TAMPA LATERAL (PAR)FAZER 250 18-21 BRANCO



Código / **Descrição**
 PLF-014 - RABETA TRASEIRA (PAR)FAZER 250 18-21 PRETO



Código / **Descrição**
 PLF-015 - RABETA TRASEIRA (PAR)FAZER 250 18-21 VERMELHO METALICO



Código / **Descrição**
 PLF-016 - RABETA TRASEIRA (PAR)FAZER 250 18-21 BRANCO



Código / **Descrição**
 PLF-019 - ACABAMENTO RABETA INTERNO FAZER 250 18-21 PRETO INJETADO (PAR)

PASTILHA DE FREIO



Código / **Descrição**
 PFD-07 - PASTILHA FR DT SUZUKI BURGMAN 125 05-19 /DAFRA SMART 125 (TODOS)/KAWASAKI KX 50/80/100/125



Código / **Descrição**
 PFD-32 - PASTILHA FR DT CB 300 (ABS)/XRE 300 (ABS) /CBR 250 (ABS)/CB 600 HORNET (ABS) 08- /NC 700 (ABS) 12- /TRANSALP 700 (ABS) 08-



Código / **Descrição**
 PFD-33 - PASTILHA FR DT CB600 HORNET (SEM ABS) /CB500 (2013 E/D)/CB250F TWISTER NOVA/SHADOW600 /SHADOW750



Código / **Descrição**
 PFD-34 - PASTILHA FR DT CBR450/CB250F /XL600 (94-96)/VF750 (94-98)/SHADOW750 (97-04)/TZ CBR 900 (89-92)



Código / **Descrição**
 PFD-01 - PASTILHA FR DT CBX 150/200 96-01/SPEED /TITAN 150 ESD 04-08/TITAN 125 ES 01-05



Código / **Descrição**
 PFD-03 - PASTILHA FR DT CBX 250 TWISTER 01-08/ YBR 125 ED 06-08/CB300 09-13 /FAZER 250 06-15



Código / **Descrição**
 PFD-17 - PASTILHA FR DT/TZCITYCOM 300I 10-18

Código / **Descrição**
 PFD-13 - PASTILHA FR DT DTN 180/200 92-97/XT/TDM 225 97-02/XTE 600 90/XT600 TENERE 91 E/D



Código / **Descrição**
 PFD-39 - PASTILHA FR DT LASER 150/MIRAGE GV 250/ DT TZ GT 250 COMET/COMET 650



Código / **Descrição**
 PFD-29 - PASTILHA FR DT LEAD110/XLX350R/TZ SUZUKI BURGMAN250/400/650



Código / **Descrição**
 PFD-12 - PASTILHA FR DT FAZER 150/FACTOR 150 2016 /CRYPTON 115



Código / **Descrição**
 PFD-38 - PASTILHA FR DT MAX125/XV250 VIRAGO 95- /MT 03/FAZER 600 04- /XJ600 98-



Código / **Descrição**
 PFD-31 - PASTILHA FR DT NEXT 250 2012-



Código / **Descrição**
 PFD-40 - PASTILHA FR DT N-MAX160



Código / **Descrição**
 PFD-06 - PASTILHA FR DT NXR 150 BROS ESD 03-14/ XR 250 TORNADA 01-08/NX/XR 200 93-01/FALCON 99-08 /BIZ 125 + 05 E/D/XRE 300 S/ABS 09-15/NX 350 SAARA



Código / **Descrição**
 PFD-10 - PASTILHA FR DT PCX 150 14-18



Código / **Descrição**
 PFD-14 - PASTILHA FR DT TITN 150 14-17/TITAN 160 15-17



Código / **Descrição**
 PFD-11 - PASTILHA FR DT TITAN 160/FAN 160 18-20 CBS COMBINADO



Código / **Descrição**
 PFD-05 - PASTILHA FR DT YBR 125 FACTOR 09-15/ FAZER 150 13-15/CRYPTON 115 10-12



Código / **Descrição**
 PFD-15 - PASTILHA FR DT SUZUKI INTRUDER 125 02-15 /MAGIC 125 (D)/LEGION 125 (D)/TRAXX FLY 125 08 E/D (T)

PASTILHA DE FREIO



Código / **Descrição**
 PFD-04 - PASTILHA FR DT SUZUKI YES 125 04-14/XTZ LANDER 250 06 E/D/KANSAS 150 08 E/D



Código / **Descrição**
 PFD-35 - PASTILHA FR DT XTZ 150 CROSSER 14-17



Código / **Descrição**
 PFD-18 - PASTILHA FR TZ CB 300 S/ABS/CB300/XF650 /FZ6R600



Código / **Descrição**
 PFD-25 - PASTILHA FR TZ CB 300 C/ABS/HORNET 08



Código / **Descrição**
 PFD-08 - PASTILHA FR TZ CB 500 97-03/XT 660R 05-17 /KTM/SLR 650/NX 500-650 DOMINATOR/VIGOR 650/ HUSQVARNA CR/WR 125-250 96/RALLY 610



Código / **Descrição**
 PFD-24 - PASTILHA FR TZ CBR 250(S/ABS)/CB 500 (2013 E/D)/KAWASAKI Z750/Z800/Z800E/SUZUKI SF 650 (09 E/D)



Código / **Descrição**
 PFD-09 - PASTILHA FR TZ NX 400 FALCON 99-13/XRE 300 S/ABS 09-15



Código / **Descrição**
 PFD-19 - PASTILHA FR TZ NEXT 250 2012-



Código / **Descrição**
 PFD-28 - PASTILHA FR TZ N-MAX160



Código / **Descrição**
 PFD-22 - PASTILHA FR TZ NXR 160 BROS/CB 250 TWISTER 15-18/XRE 190



Código / **Descrição**
 PFD-23 - PASTILHA FR TZ XTZ 250 LANDER 06-17/ FAZER 250 10-18/TENERE 250 11-15 / CROSSER 150 19-21

PEDAL DE CÂMBIO



Código / **Descrição**
 PDC-01 - PEDAL CAMBIO BIZ 100 ES 01/05



Código / **Descrição**
 PDC-02 - PEDAL CAMBIO BIZ 100 KS 98/05/DREAM 100



Código / **Descrição**
 PDC-03 - PEDAL CAMBIO BIZ 125 06-08



Código / **Descrição**
 PDC-04 - PEDAL CAMBIO BIZ 125 KS 09/10



Código / **Descrição**
 PDC-05 - PEDAL CAMBIO BIZ 125 KS 11/12



Código / **Descrição**
 PDC-18 - PEDAL CAMBIO COMPLETO CBX 250 TWISTER /CB300R/CBX200

PEDAL DE CÂMBIO



Código / **Descrição**
PDC-06 - PEDAL CAMBIO CG/TODAY/TITAN



Código / **Descrição**
PDC-27 - PEDAL CAMBIO CRF 230



Código / **Descrição**
PDC-07 - PEDAL CAMBIO CRYPTON 115 09/14



Código / **Descrição**
PDC-26 - PEDAL CAMBIO FAN150/TITAN 150 14-15



Código / **Descrição**
PDC-09 - PEDAL CAMBIO FAZER 150 13/15



Código / **Descrição**
PDC-24 - PEDAL CAMBIO COMPLETO FAZER 250 06/11



Código / **Descrição**
PDC-12 - PEDAL CAMBIO NXR 125/150 BROS



Código / **Descrição**
PDC-13 - PEDAL CAMBIO POP 100 07/10



Código / **Descrição**
PDC-14 - PEDAL CAMBIO POP 100 11/15



Código / **Descrição**
PDC-34 - PEDAL CAMBIO SUNDOWN HUNTER



Código / **Descrição**
PDC-35 - PEDAL CAMBIO SUNDOWN MAX



Código / **Descrição**
PDC-23 - PEDAL CAMBIO COMPLETO SUZUKI YES 125 04/09



Código / **Descrição**
PDC-16 - PEDAL CAMBIO TITAN 150 ES/KS



Código / **Descrição**
PDC-29 - PEDAL CAMBIO TITAN160/FAN160 15- START



Código / **Descrição**
PDC-19 - PEDAL CAMBIO XLR 125/NX/XR 200



Código / **Descrição**
PDC-28 - PEDAL CAMBIO XR 200



Código / **Descrição**
PDC-17 - PEDAL CAMBIO XR 250 TORNADO



Código / **Descrição**
PDC-20 - PEDAL CAMBIO XRE 300



Código / **Descrição**
PDC-21 - PEDAL CAMBIO XTZ 125 PRETO



Código / **Descrição**
PDC-08 - PEDAL CAMBIO YBR 125 00/09



Código / **Descrição**
PDC-25 - PEDAL CAMBIO YBR FACTOR 12/14

PEDAL DE FREIO



Código / **Descrição**
PF-01 - PEDAL FREIO BIZ 100 98/05



Código / **Descrição**
PF-02 - PEDAL FREIO BIZ 100 ES 13/14



Código / **Descrição**
PF-03 - PEDAL FREIO BIZ 125 06/10



Código / **Descrição**
PF-04 - PEDAL FREIO BIZ 125 11-12



Código / **Descrição**
PF-29 - PEDAL FREIO CB 300



Código / **Descrição**
PF-30 - PEDAL FREIO CBX 200



Código / **Descrição**
PF-34 - PEDAL FREIO CBX 250



Código / **Descrição**
PF-31 - PEDAL FREIO CRYPTON



Código / **Descrição**
PF-41 - PEDAL FREIO CRYPTON 115 10-15



Código / **Descrição**
PF-33 - PEDAL FREIO DAFRA SPEED 150



Código / **Descrição**
PF-26 - PEDAL FREIO YBR 125 FACTOR 09/...



Código / **Descrição**
PF-06 - PEDAL FREIO FAN 125 14



Código / **Descrição**
PF-16 - PEDAL FREIO FAN 150 14-15/TITAN 150 14-15



Código / **Descrição**
PF-07 - PEDAL FREIO FAZER 150 14/...



Código / **Descrição**
PF-10 - PEDAL FREIO NXR125/150 BROSS



Código / **Descrição**
PF-27 - PEDAL FREIO NXR 160



Código / **Descrição**
PF-12 - PEDAL FREIO PHOENIX 50 GOLD



Código / **Descrição**
PF-13 - PEDAL FREIO POP 100



Código / **Descrição**
PF-37 - PEDAL FREIO SUZUKI INTRUDER 125



Código / **Descrição**
PF-22 - PEDAL FREIO SUZUKI YES 125



Código / **Descrição**
PF-15 - PEDAL FREIO TITAN 150 ES/KS/ESD 08 CROM

PEDAL DE FREIO



Código / **Descrição**
PF-24 - PEDAL FREIO TITAN 160 ESD/ES START 14/17



Código / **Descrição**
PF-08 - PEDAL FREIO TITAN 2000 ES/KS/FAN CROM



Código / **Descrição**
PF-05 - PEDAL FREIO TODAY/TITAN ATE 99 CROM



Código / **Descrição**
PF-19 - PEDAL FREIO XR 200



Código / **Descrição**
PF-39 - PEDAL FREIO XRE 300



Código / **Descrição**
PF-20 - PEDAL FREIO XTZ 125



Código / **Descrição**
PF-21 - PEDAL FREIO YBR 125 00/05 CROM



Código / **Descrição**
PF-23 - PEDAL FREIO YBR 125 06/09

PEDAL DE PARTIDA



Código / **Descrição**
PP-01 - PEDAL PARTIDA BIZ/POP/DREAM



Código / **Descrição**
PP-02 - PEDAL PARTIDA BIZ100 13 E/D



Código / **Descrição**
PP-03 - PEDAL PARTIDA BIZ 125



Código / **Descrição**
PP-04 - PEDAL PARTIDA CG/TOD/TIT 99



Código / **Descrição**
PP-05 - PEDAL PARTIDA CRYPTON 115 09



Código / **Descrição**
PP-21 - PEDAL PARTIDA DAFRA APACHE 150



Código / **Descrição**
PP-18 - PEDAL PARTIDA DAFRA SPEED 150/RIVTA 150



Código / **Descrição**
PP-07 - PEDAL PARTIDA DAFRA KANSAS 150 07/13



Código / **Descrição**
PP-20 - PEDAL PARTIDA MAX/HUNTER 125

PEDAL DA PARTIDA



Código / **Descrição**
PP-19 - PEDAL PARTIDA NEO 115



Código / **Descrição**
PP-15 - PEDAL PARTIDA POP 1101



Código / **Descrição**
PP-16 - PEDAL PARTIDA SUZUKI BURGMAN 125 05-10



Código / **Descrição**
PP-23 - PEDAL PARTIDA SUZUKI BURGMAN 125 2011 EM DIANTE



Código / **Descrição**
PP-10 - PEDAL PARTIDA TITAN 150 04-08/FAN125 09-13



Código / **Descrição**
PP-11 - PEDAL PARTIDA TITAN 150 09/12 MIX



Código / **Descrição**
PP-14 - PEDAL PARTIDA TITAN 125/FAN 14-18



Código / **Descrição**
PP-08 - PEDAL PARTIDA TITAN 2000KS/ES/FAN/BROSS 125/TRAXX 125



Código / **Descrição**
PP-12 - PEDAL PARTIDA XTZ 125K



Código / **Descrição**
PP-13 - PEDAL PARTIDA YBR 125

PESO DE GUIDÃO DE ALUMÍNIO



Código / **Descrição**
B-04 - PESO DE GUIDAO ALU PRATA/AZUL



Código / **Descrição**
B-03 - PESO DE GUIDAO ALU PRATA/DOURA



Código / **Descrição**
B-02 - PESO DE GUIDAO ALU PRATA/PRETO



Código / **Descrição**
B-01 - PESO DE GUIDAO ALU PRATA/VERMELHO



Código / **Descrição**
B-07 - PESO DE GUIDAO ALU AZUL/PRETO



Código / **Descrição**
B-06 - PESO DE GUIDAO ALU VERDE/PRETO

PINÇA DE FREIO COMPLETA



Código / **Descrição**
CA-IF-014 - PINÇA DE FREIO TZ CB 500 98-04 TRASEIRA



Código / **Descrição**
CA-IF-020 - PINÇA DE FREIO CB 250F TWISTER 16-18



Código / **Descrição**
CA-IF-006 - PINÇA DE FREIO CBX 250 TWISTER 01-08



Código / **Descrição**
CA-IF-013 - PINÇA DE FREIO CRYPTON 115 13



Código / **Descrição**
CA-IF-015 - PINÇA DE FREIO FAZER 150 14-15



Código / **Descrição**
CA-IF-016 - PINÇA DE FREIO FAZER 250 13-17



Código / **Descrição**
CA-IF-002 - PINÇA DE FREIO DT NX 400 FALCON 00-12



Código / **Descrição**
CA-IF-009 - PINÇA DE FREIO TZ NX 400 FALCON 00-12 TRASEIRO



Código / **Descrição**
CA-IF-001 - PINÇA DE FREIO NX/XR 200 93-04/XR 250 TORNADO 01-08/NXR 150 BROS 03-14



Código / **Descrição**
CA-IF-022 - PINÇA DE FREIO NXR 160 BROS ESD / ED 15/18 TRASEIRO



Código / **Descrição**
CA-IF-017 - PINÇA DE FREIO SHINERAY PHOENIX+ 14-15



Código / **Descrição**
CA-IF-012 - PINÇA DE FREIO SUZUKI INTRUDER



Código / **Descrição**
CA-IF-008 - PINÇA DE FREIO SUZUKI YES 125 04-16



Código / **Descrição**
CA-IF-003 - PINÇA DE FREIO TITAN 150 04-08



Código / **Descrição**
CA-IF-004 - PINÇA DE FREIO TITAN 150 09-13/MIX/ FAN 150 09-13



Código / **Descrição**
CA-IF-018 - PINÇA DE FREIO TITAN 150 ESD 14-15 / TITAN 160 15-16 C/ CBS



Código / **Descrição**
CA-IF-019 - PINÇA DE FREIO TITAN 160 EX / FAN 160 EX COMBINADO 18-21



Código / **Descrição**
CA-IF-005 - PINÇA DE FREIO TITAN 125 00-05 ES/CBX 200 STRADA 93-02



Código / **Descrição**
CA-IF-010 - PINÇA DE FREIO XTZ 125 03-11



Código / **Descrição**
CA-IF-007 - PINÇA DE FREIO YBR 125 00-08



Código / **Descrição**
CA-IF-011 - PINÇA DE FREIO YBR 125 FACTOR 09-13

PINÇA DE FREIO COMPLETA



Código / **Descrição**
CA-IF-021 - PINÇA DE FREIO YBR 125i FACTOR ED 17/19 DIANTEIRO COMPLETO

PINO TRAVA TAMPA



Código / **Descrição**
PTT-04 - PINO TRAVA TAMPA BIZ 100 98/05/NX 400 FALCON



Código / **Descrição**
PTT-05 - PINO TRAVA TAMPA C100 DREAM



Código / **Descrição**
PTT-06 - PINO TRAVA TAMPA CRYPTON



Código / **Descrição**
PTT-01 - PINO TRAVA TAMPA TITAN 150 04/08



Código / **Descrição**
PTT-02 - PINO TRAVA TAMPA TITAN CARGO 2000



Código / **Descrição**
PTT-03 - PINO TRAVA TAMPA YBR/RD/DT180/XTZ125

PISCA



Código / **Descrição**
PS-102 - PISCA LED UNIVERSAL SLIM PRETO LED (FINO)



Código / **Descrição**
PS-103 - PISCA LED UNIVERSAL PRETO LED (3 PONTAS)



Código / **Descrição**
PS-88 - PISCA LED CB250F TWISTER/FAN 160/TITAN 160 /XRE300 2019-20 DE/TE



Código / **Descrição**
PS-89 - PISCA LEDCB250F TWISTER/FAN 160/TITAN 160 /XRE300 2019-20 DD/TE



Código / **Descrição**
PS-38 - PISCA BIZ 100 13 DD



Código / **Descrição**
PS-39 - PISCA BIZ 100 13 DE



Código / **Descrição**
PS-40 - PISCA BIZ 100 13 TD



Código / **Descrição**
PS-41 - PISCA BIZ 100 13 TE



Código / **Descrição**
PS-42 - PISCA BIZ 125 11/12 DD

PISCA



Código Descrição
PS-43 - PISCA BIZ 125 11/12 DE



Código Descrição
PS-44 - PISCA BIZ 125 11/12 TD



Código Descrição
PS-45 - PISCA BIZ 125 11/12 TE



Código Descrição
PS-09 - PISCA CB 500 DD/TE



Código Descrição
PS-08 - PISCA CB 500 DE/TD



Código Descrição
PS-30 - PISCA CB 600 HORNET 06 DD



Código Descrição
PS-31 - PISCA CB 600 HORNET 06 DE



Código Descrição
PS-32 - PISCA CB 600 HORNET 06 TD



Código Descrição
PS-33 - PISCA CB 600 HORNET 06 TE



Código Descrição
PS-36 - PISCA CRYPTON 115 10/11 DD



Código Descrição
PS-37 - PISCA CRYPTON 115 10/11 DE



Código Descrição
PS-10 - PISCA CRYPTON 105 DD



Código Descrição
PS-11 - PISCA CRYPTON 105 DE



Código Descrição
PS-23 - PISCA NX 400 FALCON 07 DD



Código Descrição
PS-24 - PISCA NX 400 FALCON 07 DE/TE



Código Descrição
PS-25 - PISCA NX 400 FALCON 07 DD/TD



Código Descrição
PS-26 - PISCA NX 400 FALCON 07 DE/TE



Código Descrição
PS-20 - PISCA FAZER 250 06/10 DD AMARELA



Código Descrição
PS-19 - PISCA FAZER 250 06/10 DE AMARELA



Código Descrição
PS-64 - PISCA FAZER 250 11-13 TD LENTE AMARELA



Código Descrição
PS-65 - PISCA FAZER 250 11-13 TE LENTE AMARELA

PISCA



Código / **Descrição**
PS-66 - PISCA FAZER 250 14- DD/TE LENTE CRISTAL



Código / **Descrição**
PS-67 - PISCA FAZER 250 14- DE/TD LENTE CRISTAL



Código / **Descrição**
PS-06 - PISCA MINI TITAN 150/KS/ES/FAN UNIVERSAL



Código / **Descrição**
PS-07 - PISCA MOD ORIG TITAN 150/KS/ES/FAN UNIVERSAL



Código / **Descrição**
PS-29 - PISCA NX150/200 CBX 200/XXL350/NX 350 SAHARA TRAS



Código / **Descrição**
PS-47 - PISCA NXR 125/150 BROSS 13 DD/TE



Código / **Descrição**
PS-46 - PISCA NXR 125/150 BROSS 13 DE/TD



Código / **Descrição**
PS-01 - PISCA SUZUKI YES 125/GSR 125/150/GS 120 TODOS/GS 500 08-15 AMBAR



Código / **Descrição**
PS-02 - PISCA SUZUKI YES 125/GSR 125/150/GS 120 TODOS/GS 500 08-15 CRISTAL



Código / **Descrição**
PS-48 - PISCA TITAN 150/FAN 150 14 DD



Código / **Descrição**
PS-49 - PISCA TITAN 150/FAN 150 14 DE



Código / **Descrição**
PS-50 - PISCA TITAN 150/FAN 150 14 TD



Código / **Descrição**
PS-51 - PISCA TITAN 150/FAN 150 14 TE



Código / **Descrição**
PS-52 - PISCA TITAN 150/FAN 150 14 AMALERO DD



Código / **Descrição**
PS-53 - PISCA TITAN 150/FAN 150 14 AMALERO DE



Código / **Descrição**
PS-54 - PISCA TITAN 150/FAN 150 14 AMALERO TD



Código / **Descrição**
PS-55 - PISCA TITAN 150/FAN 150 14 AMALERO TE



Código / **Descrição**
PS-04 - PISCA TITAN 150/KS/ES/FAN C/SUP DD/TE



Código / **Descrição**
PS-05 - PISCA TITAN 150/KS/ES/FAN C/SUP DE/TD



Código / **Descrição**
PS-21 - PISCA TRAXX 50 DD



Código / **Descrição**
PS-22 - PISCA TRAXX 50 DE

PISCA



Código / **Descrição**
 PS-27 - PISCA XR 200/XLR 125/TORNADO/NXR 125 /150 BROS 03...



Código / **Descrição**
 PS-14 - PISCA XTZ-X 08 DD/TE



Código / **Descrição**
 PS-15 - PISCA XTZ-X 08 DE/TD



Código / **Descrição**
 PS-16 - PISCA YBR/XTZ 125 00/01



Código / **Descrição**
 PS-17 - PISCA YBR/XTZ 125 02/03



Código / **Descrição**
 PS-18 - PISCA YBR/XTZ 125 05/08



Código / **Descrição**
 PS-12 - PISCA YBR 125 FACTOR 09/11 DD/TE AMARELA



Código / **Descrição**
 PS-13 - PISCA YBR 125 FACTOR 09/11 DE/TD AMARELA

PISTÃO +ANEL DE SEGMENTO



Código	Descrição
PK-01	PISTAO ANEL BIZ/POP/DREAM/WEB STD
PK-02	PISTAO ANEL BIZ/POP/DREAM/WEB 0,25
PK-03	PISTAO ANEL BIZ/POP/DREAM/WEB 0,50
PK-04	PISTAO ANEL BIZ/POP/DREAM/WEB 0,75
PK-05	PISTAO ANEL BIZ/POP/DREAM/WEB 1,00
PK-06	PISTAO ANEL BIZ 125 STD
PK-07	PISTAO ANEL BIZ 125 0,25
PK-08	PISTAO ANEL BIZ 125 0,50
PK-09	PISTAO ANEL BIZ 125 0,75
PK-10	PISTAO ANEL BIZ 125 1,00
PK-16	PISTAO ANEL CB 300R STD
PK-17	PISTAO ANEL CB 300R 0,25
PK-18	PISTAO ANEL CB 300R 0,50
PK-19	PISTAO ANEL CB 300R 0,75
PK-20	PISTAO ANEL CB 300R 1,00
PK-21	PISTAO ANEL CBX/NX/XR200 STD
PK-22	PISTAO ANEL CBX/NX/XR200 0,25
PK-23	PISTAO ANEL CBX/NX/XR200 0,50
PK-24	PISTAO ANEL CBX/NX/XR200 0,75
PK-25	PISTAO ANEL CBX/NX/XR200 1,00
PK-26	PISTAO ANEL CBX 250 TW/XR 250 TOR STD
PK-27	PISTAO ANEL CBX 250 TW/XR 250 TOR 0,25
PK-28	PISTAO ANEL CBX 250 TW/XR 250 TOR 0,50

PK-29	PISTAO ANEL CBX 250 TW/XR 250 TOR 0,75
PK-30	PISTAO ANEL CBX 250 TW/XR 250 TOR 1,00
PK-31	PISTAO ANEL CG 125 FAN 09 STD
PK-32	PISTAO ANEL CG 125 FAN 09 0,25
PK-33	PISTAO ANEL CG 125 FAN 09 0,50
PK-34	PISTAO ANEL CG 125 FAN 09 0,75
PK-35	PISTAO ANEL CG 125 FAN 09 1,00
PK-36	PISTAO ANEL DAFRA RIVA STD
PK-37	PISTAO ANEL DAFRA RIVA 0,25
PK-68	PISTAO ANEL FAZER 150 2014 STD
PK-72	PISTAO SEM ANEL FAZER 250/LANDER 250 STD
PK-70	PISTAO ANEL PCX150 STD
PK-58	PISTAO ANEL SHINERAY 50 STD
PK-59	PISTAO ANEL SHINERAY 50 0,25
PK-60	PISTAO ANEL SHINERAY 50 0,50
PK-61	PISTAO ANEL SHINERAY 50 0,75
PK-62	PISTAO ANEL SHINERAY 50 1,00
PK-11	PISTAO ANEL SUZUKI BURGMAN 125 STD O/M
PK-12	PISTAO ANEL SUZUKI BURGMAN125 0,25
PK-13	PISTAO ANEL SUZUKI BURGMAN125 0,50
PK-14	PISTAO ANEL SUZUKI BURGMAN 125 10-11 STD
PK-15	PISTAO ANEL SUZUKI BURGMAN 125 10-11 0,25
PK-63	PISTAO ANEL SUZUKI INTRUDER STD

PK-64	PISTAO ANEL SUZUKI INTRUDER 0,25
PK-65	PISTAO ANEL SUZUKI INTRUDER 0,50
PK-66	PISTAO ANEL SUZUKI INTRUDER 0,75
PK-67	PISTAO ANEL SUZUKI INTRUDER 1,00
PK-53	PISTAO ANEL SUZUKI YES 125 STD
PK-54	PISTAO ANEL SUZUKI YES 125 0,25
PK-55	PISTAO ANEL SUZUKI YES 125 0,50
PK-56	PISTAO ANEL SUZUKI YES 125 0,75
PK-57	PISTAO ANEL SUZUKI YES 125 1,00
PK-38	PISTAO ANEL TITAN 00-04/FAN05-08/NXR STD
PK-39	PISTAO ANEL TITAN 00-04/FAN05-08/NXR 0,25
PK-40	PISTAO ANEL TITAN 00-04/FAN05-08/NXR 0,50
PK-41	PISTAO ANEL TITAN 00-04/FAN05-08/NXR 0,75
PK-42	PISTAO ANEL TITAN 00-04/FAN05-08/NXR 1,00
PK-43	PISTAO ANEL TITAN 150/NXR150 06/08 STD
PK-44	PISTAO ANEL TITAN 150/NXR150 06/08 0,25
PK-45	PISTAO ANEL TITAN 150/NXR150 06/08 0,50
PK-46	PISTAO ANEL TITAN 150/NXR150 06/08 0,75
PK-47	PISTAO ANEL TITAN 150/NXR150 06/08 1,00
PK-48	PISTAO ANEL YBR/FACTOR/XTZ 125 STD
PK-49	PISTAO ANEL YBR/FACTOR/XTZ 125 0,25
PK-50	PISTAO ANEL YBR/FACTOR/XTZ 125 0,50
PK-51	PISTAO ANEL YBR/FACTOR/XTZ 125 0,75
PK-52	PISTAO ANEL YBR/FACTOR/XTZ 125 1,00

PLACA PARTIDA C/ENGRENAGEM



Código / **Descrição**
PPC-01 - PLACA PARTIDA C/ENG BIZ 100 ES



Código / **Descrição**
PPC-02 - PLACA PARTIDA C/ENG BIZ 100i



Código / **Descrição**
PPC-07 - PLACA PARTIDA C/ENG CB2 50F TWISTER 2016



Código / **Descrição**
PPC-08 - PLACA PARTIDA C/ENG CB 300/XRE 300



Código / **Descrição**
PPC-10 - PLACA PARTIDA C/ENG CBX 250 TW/XR 250 TOR



Código / **Descrição**
PPC-09 - PLACA PARTIDA C/ENG CBX/NX/XR



Código / **Descrição**
PPC-11 - PLACA PARTIDA C/ENG CRYPTON 115 ED 2010



Código / **Descrição**
PPC-13 - PLACA PARTIDA C/ENG FAZER/LANDER GERAÇÃO



Código / **Descrição**
PPC-18 - PLACA PARTIDA C/ENGRENAGEM N-MAXS/ROLLER



Código / **Descrição**
PPC-15 - PLACA PARTIDA C/ENGRENAGEM NEO115 2005



Código / **Descrição**
PPC-16 - PLACA PARTIDA C/ENGRENAGEM NEO115 2006



Código / **Descrição**
PPC-12 - PLACA PARTIDA C/ENGRENAGEM NX 400 FALCON



Código / **Descrição**
PPC-06 - PLACA PARTIDA C/ENGRENAGEM SUZUKI BURGMAN 125 -2010



Código / **Descrição**
PPC-05 - PLACA PARTIDA C/ENGRENAGEM SUZUKI BURGMAN 125 13/14



Código / **Descrição**
PPC-30 - PLACA PARTIDA C/ENGRENAGEM SUZUKI YES 125



Código / **Descrição**
PPC-23 - PLACA PARTIDA C/ENGRENAGEM TITAN125 ES 00-04



Código / **Descrição**
PPC-21 - PLACA PARTIDA C/ENGRENAGEM TITAN 150

PLACA PARTIDA S/CREMALHEIRA



Código / **Descrição**
PPU-02 - PLACA PARTIDA BIZ 100 ES



Código / **Descrição**
PPU-09 - PLACA PARTIDA CB 500



Código / **Descrição**
PPU-04 - PLACA PARTIDA CBX/NX/XR 200/TITAN 125 00/02/TWISTER/TORNADO 250



Código / **Descrição**
PPU-16 - PLACA PARTIDA FAZER 150/XTZ 150 CROSSER /FACTOR



Código / **Descrição**
PPU-21 - PLACA PARTIDA NX 350 SAHARA



Código / **Descrição**
PPU-11 - PLACA PARTIDA NX 400 FALCON



Código / **Descrição**
PPU-14 - PLACA PARTIDA SUZUKI BURGMAN 125 05-10



Código / **Descrição**
PPU-15 - PLACA PARTIDA SUZUKI BURGMAN 125I 11-



Código / **Descrição**
PPU-12 - PLACA PARTIDA SUZUKI YES 125



Código / **Descrição**
PPU-03 - PLACA PARTIDA TITAN 125 ES



Código / **Descrição**
PPU-01 - PLACA PARTIDA TITAN 150/BIZ 125



Código / **Descrição**
PPU-05 - PLACA PARTIDA YBR 125 00/05 C/3 ESF



Código / **Descrição**
PPU-06 - PLACA PARTIDA YBR 125 00/05 C/9 ESF



Código / **Descrição**
PPU-07 - PLACA PARTIDA YBR/XTZ 125 06/07



Código / **Descrição**
PPU-22 - PLACA PARTIDA XRE 190/CB250F TWISTER 2016



Código / **Descrição**
PPU-10 - PLACA PARTIDA XRE/CB 300



Código / **Descrição**
PPU-08 - PLACA PARTIDA XTZ 250 LANDER/FAZER 250



Código / **Descrição**
PPU-23 - PLACA PARTIDA XT225/TMD225/TTR230



Código / **Descrição**
PPU-24 - PLACA PARTIDA XT 600



Código / **Descrição**
PPU-25 - PLACA PARTIDA XT 600/XT660/MT-03



Código / **Descrição**
PPU-26 - PLACA PARTIDA XT 600E

PLATO+CUBO EMBREAGEM



Código	Descrição
PCE-02	PLATO+CUBO EMBREAGEM BIZ 100 98/05
PCE-17	PLATO+CUBO EMBREAGEM BIZ 110i
PCE-03	PLATO+CUBO EMBREAGEM BIZ 125
PCE-05	PLATO+CUBO EMBREAGEM CBX 250 TWISTER

PCE-14	PLATO+CUBO EMBREAGEM CB 300/XRE 300
PCE-01	PLATO+CUBO EMBREAGEM CG/TITAN/KS/ES/XLR/NXR 125
PCE-11	PLATO+CUBO EMBREAGEM CRF 230
PCE-06	PLATO+CUBO EMBREAGEM FAZER 150

PCE-07	PLATO+CUBO EMBREAGEM NX 400 FALCON
PCE-08	PLATO+CUBO EMBREAGEM POP 100
PCE-09	PLATO+CUBO EMBREAGEM SUZUKI YES/INTRUDER/KATANA
PCE-04	PLATO+CUBO EMBREAGEM TITAN 150
PCE-12	PLATO+CUBO EMBREAGEM TITAN 160
PCE-10	PLATO+CUBO EMBREAGEM YBR/XTZ/FACTOR
PCE-18	PLATO+CUBO EMBREAGEM FACTOR 125i
PCE-13	PLATO+CUBO EMBREAGEM FAZER 250/XTZ 250 LANDER

PRESILHA



Código	Descrição
PFP-01	ABRAÇADEIRA NYLON 23CM

Código	Descrição
PFP-06	PRESILHA FIXAR RABETA NYLON BIZ125 11-/BIZ110i/POP110i/FAN125-150/TITAN150 14-15/FAN160/TITAN160/PCX150 14-/CB300

Código	Descrição
PFP-07	PRESILHA TRAVA TAMPA LATERAL TITAN 150 09/14 BIZ 100 2012/2018



Código	Descrição
PFP-08	PRESILHA TRAVA RABETA NYLON FAZER150 /FACTOR125i-150/XT660R/XJ6/POP110i/TITAN160/FAN160

PROTETOR DE CORRENTE/ROLETE



Código	Descrição
PCT-01	PROTETOR CORRENTE TRANSMISSÃO BALANÇA BROSS/TORNADO

Código	Descrição
PCT-02	ROLETE CORRENTE TRANSMISSÃO NXR 125 /150 BROS 03/12

Código	Descrição
PCT-03	GUIA CORRENTE TRANSMISSAO DIANT TITAN/KS/ES/TITAN 150

PROTETOR ESCAPAMENTO



Código / **Descrição**
PE-005 - PROTETOR ESCAPAMENTO ELITE 125 19-21



Código / **Descrição**
PE-011 - PROTETOR ESCAPAMENTO FAZER250 18-20
KIT 3PCS



Código / **Descrição**
PE-014 - PROTETOR ESCAPAMENTO N-MAX 160 16-20



Código / **Descrição**
PE-021 - PROTETOR ESCAPAMENTO PCX 150 16-18



Código / **Descrição**
PE-022 - PROTETOR ESCAPAMENTO PCX 150 19-20


RAIO CROMADO 3.5 MM



Código	Descrição
RI-46	RAIO CROM 3,5MM DT BIZ 100/BIZ125
RI-55	RAIO CROM 3,5MM TZ BIZ 100/BIZ125/POP100
RI-47	RAIO CROM 3,5MM DT CRYPTON
RI-56	RAIO CROM 3,5MM TZ CRYPTON
RI-48	RAIO CROM 3,5MM DT NX150/NX200/XR200
RI-57	RAIO CROM 3,5MM TZ NX150/NX200/XR200/XLR125
RI-49	RAIO CROM 3,5MM DT NX 400/NX350/XLX350
RI-50	RAIO CROM 3,5MM DT NXR 125/150 BROSS (FREIO A TAMBOR)
RI-51	RAIO CROM 3,5MM DT NXR 150 BROSS (FREIO A DISCO)
RI-58	RAIO CROM 3,5MM TZ NXR 125/150 BROSS
RI-44	RAIO CROM 3,5MM DT TITAN 00-04/FAN125 05-13/TITAN150 KS(FREIO A TAMBOR)
RI-41	RAIO CROM 3,5MM DT TITAN 2000/TITAN150 ESD (FREIO A DISCO)

RI-59	RAIO CROM 3,5MM DT/TZ TITAN 150/KS/FAN 150
RI-43	RAIO CROM 3,5MM DT TITAN 99
RI-60	RAIO CROM 3,5MM TZ TITAN 99/XL125
RI-54	RAIO CROM 3,5MM DT XR 250 TORNADO
RI-61	RAIO CROM 3,5MM TZ XR 250 TORNADO
RI-53	RAIO CROM 3,5MM DT XT 600/TENERE
RI-62	RAIO CROM 3,5MM TZ XT 600/XTE600
RI-63	RAIO CROM 3,5MM TZ XTZ125/DT180/DT200/XT225
RI-64	RAIO CROM 3,5MM TZ YBR 125 00/10 TAMBOR
RI-45	RAIO CROM 3,5MM DT YBR 125E (FREIO A TAMBOR)
RI-42	RAIO CROM 3,5MM DT YBR/RDZ125/RDZ135 (FREIO A DISCO)

RAIO CROMADO 4.0 MM



Código	Descrição
RI-21	RAIO CROM 4,0MM DT BIZ 100/125
RI-31	RAIO CROM 4,0MM TZ BIZ 100/125/POP 100
RI-27	RAIO CROM 4,0MM DT NX 400/NX350/XLX350
RI-34	RAIO CROM 4,0MM TZ NX 400 FALCON
RI-25	RAIO CROM 4,0MM DT NXR 125/150 BROSS KS
RI-26	RAIO CROM 4,0MM DT NXR 150 BROSS ESD
RI-33	RAIO CROM 4,0MM TZ NXR 125/150 BROSS
RI-24	RAIO CROM 4,0MM DT/TZ TITAN 150/KS/FAN 150
RI-23	RAIO CROM 4,0MM DT TITAN ES 125/TITAN 150 ESD

RI-22	RAIO CROM 4,0MM DT TODAY/TITAN 99
RI-32	RAIO CROM 4,0MM TZ TODAY/TITAN 99
RI-29	RAIO CROM 4,0MM DT XR 250 TORNADO
RI-36	RAIO CROM 4,0MM TZ XR 250 TORNADO
RI-30	RAIO CROM 4,0MM DT XTZ125/DT200/XT225/LANDER
RI-37	RAIO CROM 4,0MM TZ XTZ125/DT180/DT200/XT225
RI-35	RAIO CROM 4,0MM TZ YBR 125 00/10 TAMBOR
RI-28	RAIO CROM 4,0MM DT YBR 125 FREIO DISCO

RAIO INOX 3.5MM



Código	Descrição
RI-01	RAIO INOX DT BIZ
RI-11	RAIO INOX TZ BIZ
RI-02	RAIO INOX DT BIZ 100/125
RI-12	RAIO INOX TZ BIZ 100/125
RI-03	RAIO INOX DT BROS 125/150 KS/ES
RI-13	RAIO INOX TZ BROS 125/150
RI-04	RAIO INOX DT BROS 150 ESD
RI-14	RAIO INOX TZ BROS 150 ESD
RI-05	RAIO INOX DT CG 125 83 A 99

RI-15	RAIO INOX TZ CG 125 83 A 99
RI-06	RAIO INOX DT CG 125 2000...ES/CG 150 ESD
RI-07	RAIO INOX DT/TZ CG 125 2000...KS/CG 150 KS
RI-16	RAIO INOX TZ CG 125 2000/CG 150
RI-10	RAIO INOX DT XTZ125/DT200/XT225/LANDER
RI-18	RAIO INOX TZ LANDER
RI-09	RAIO INOX DT XLR 125
RI-17	RAIO INOX TZ XLR 125
RI-08	RAIO INOX DT YBR ED (FREIO A DISCO)

RAIO ZINCADO 3,5MM



Código	Descrição
RI-76	RAIO ZINC. DT BIZ100/BIZ125
RI-84	RAIO ZINC. TZ BIZ100/BIZ125/POP100
RI-77	RAIO ZINC. DT CRYPTON
RI-85	RAIO ZINC. TZ CRYPTON
RI-78	RAIO ZINC. DT NX150/NX200/XR200
RI-86	RAIO ZINC. TZ NX150/NX200/XR200/XLR125
RI-79	RAIO ZINC. DT NX400/NX350/XLX350
RI-80	RAIO ZINC. DT NXR 125/NXR 150 (FREIO A TAMPOR)
RI-87	RAIO ZINC. TZ NXR125/NXR150
RI-81	RAIO ZINC. DT NXR 150 (FREIO A DISCO)
RI-74	RAIO ZINC. DT TITAN 00-04/FAN125 05-13 /TITAN150 (FREIO A TAMPOR)

RI-71	RAIO ZINC. DT TITAN 2000/TITAN150 (FREIO A DISCO)
RI-88	RAIO ZINC. DT/TZ TITAN 150/FAN 150/KS/FAN
RI-73	RAIO ZINC. DT TITAN 99
RI-89	RAIO ZINC. TZ TITAN 99/XL125
RI-83	RAIO ZINC. DT XR 250 TORNADO
RI-90	RAIO ZINC. TZ XTZ125/DT180/DT200/XT225
RI-82	RAIO ZINC. DT XTZ125/DT200/XT225/LANDER
RI-75	RAIO ZINC. DT YBR 125E (FREIO A TAMBOR)
RI-91	RAIO ZINC. TZ YBR 125 00/10 (FREIO A TAMBOR)
RI-72	RAIO ZINC. DT YBR/RDZ125/RDZ135 (FREIO A DISCO)

REFIL DE BOMBA COMBUSTÍVEL



Código	Descrição
RD-07	REFIL BOMBA COMB C/FILTRO BIZ 125 09-11 GAS
RD-08	REFIL BOMBA COMB C/FILTRO BIZ 125 11-12 MIX
RD-09	REFIL BOMBA COMB CB300 09-13
RD-10	REFIL BOMBA COMB C/FILTRO CB300/XRE300 13 FLE
RD-03	REFIL BOMBA COMB C/FILTRO CG 150 TITAN 09-13 MIX
RD-05	REFIL BOMBA COMB C/FILTRO CG160/TITAN 150 14-
RD-18	REFIL BOMBA COMB C/FILTRO CITYCOM 300I
RD-12	REFIL BOMBA COMB C/FILTRO FAZER 150/XTZ150
RD-13	REFIL BOMBA COMB C/FILTRO FAZER 250 2016

RD-04	REFIL BOMBA COMB C/FILTRO FAZER250 /LANDER250 GAS
RD-14	REFIL BOMBA COMB C/FILTRO LEAD110I
RD-17	REFIL BOMBA COMB C/FILTRO NXR160
RD-15	REFIL BOMBA COMB C/FILTRO PCX 150 2012
RD-06	REFIL BOMBA COMB C/FILTRO POP 110i/BIZ 110 /FAN 125I START
RD-19	REFIL BOMBA COMB C/FILTRO R3
RD-01	REFIL BOMBA COMB C/FILTRO TITAN 150 09-13 GAS
RD-16	REFIL BOMBA COMB C/FILTRO XTZ 150 (2014)

REGULADOR DE VOLTAGEM



Código Descrição
RV-02 - REGULADOR VOLTAG BIZ 100 KS ES 13



Código Descrição
RV-32 - REGULADOR VOLTAG BIZ110/POP110I/NXR160 /CG125I 2016



Código Descrição
RV-01 - REGULADOR VOLTAG BIZ 125 06/08



Código Descrição
RV-25 - REGULADOR VOLTAG BURGMAN 125 14-



Código Descrição
RV-03 - REGULADOR VOLTAG CB 500/CBR 02-05



Código Descrição
RV-42 - REGULADOR VOLTAG CB300R -2012/CBR250R /CB250F TWISTER



Código Descrição
RV-08 - REGULADOR VOLTAG CBX 250 TWISTER/TORNADO 250 01/05



Código Descrição
RV-28 - REGULADOR VOLTAG CRF 230 05-12



Código Descrição
RV-13 - REGULADOR VOLTAG DT 180



Código Descrição
RV-04 - REGULADOR VOLTAG FALCON 04/05



Código Descrição
RV-29 - REGULADOR VOLTAG FAN 125 14



Código Descrição
RV-23 - REGULADOR VOLTAG FAN/TITAN 150 2014

REGULADOR RETIFICADOR DE VOLTAGEM



Código / **Descrição**
RV-30 - REGULADOR VOLTAG FAZER 150/XTZ 150 CROSSER



Código / **Descrição**
RV-05 - REGULADOR VOLTAG FAZER 250 06/08



Código / **Descrição**
RV-24 - REGULADOR VOLTAG FAZER 250 11/14



Código / **Descrição**
RV-26 - REGULADOR VOLTAG KANSAS/LAZER150



Código / **Descrição**
RV-12 - REGULADOR VOLTAG ML/TURUNA/XLS/CG 83-88

Código / **Descrição**
RV-33 - REGULADOR VOLTAG SUZUKI YES125 05 /INTRUDER150 03-07/INTRUDER250



Código / **Descrição**
RV-07 - REGULADOR VOLTAG TITAN 125 95/99



Código / **Descrição**
RV-06 - REGULADOR VOLTAG TITAN 150 04/08/NXR 06-08/FAN 09



Código / **Descrição**
RV-22 - REGULADOR VOLTAG TITAN150/NXR/BIZ 09



Código / **Descrição**
RV-11 - REGULADOR VOLTAG XT 225/XT 600E/XTZ 600Z /TENERE 1992



Código / **Descrição**
RV-36 - REGULADOR VOLTAG XRE300/NX400I FALCON 2013/CB300 13/15



Código / **Descrição**
RV-09 - REGULADOR VOLTAG YBR 125 06/11/FACTOR ATÉ 13/XTZ 125



Código / **Descrição**
RV-10 - REGULADOR VOLTAG YBR 125

RELE DIVERSOS



Código / **Descrição**
RA-11 - RELE DE CARGE OU AUXILIAR 30A TITAN 150 -09 /MIX/FAN 150 09-10/FLEX 11/BIZ 125 09/NX 400I FALC 13 /CB 250F TW/CG 125I 16/LEAD 110/XRE300/CB300R/NXR150



Código / **Descrição**
RA-14 - RELE DE SEGURANÇAYAMAHA YBR XTZ 125 E XT 225 FACTOR

RELÉ AUTOMÁTICO DE PARTIDA



Código / **Descrição**
RA-01 - RELE AUT. PART BIZ 100ES 98-04



Código / **Descrição**
RA-02 - RELE AUT. PART BIZ 125ES



Código / **Descrição**
RA-03 - RELE AUT. PART CBX/NX/XR S/CABO/FAZER /XTZ 150 2014/2015/TITAN ES



Código / **Descrição**
RA-12 - RELE AUT. PART CRYPTON 13/14



Código / **Descrição**
RA-13 - RELE AUT. PART FACTOR ED/FAZER 250 06/14



Código / **Descrição**
RA-17 - RELE AUT. PART NXR 160 BROSS 14-18/NXR 150 09-12/BIZ 100 2013



Código / **Descrição**
RA-09 - RELE AUT. PART SHINERAY PHOENIX-50



Código / **Descrição**
RA-15 - RELE AUT. PART SUZUKI BURGMAN 125 13/14



Código / **Descrição**
RA-04 - RELE AUT. PART SUZUKI YES 125/BURGMAN 125



Código / **Descrição**
RA-06 - RELE AUT. PART TITAN150/NXR BROS 150/MIX /FLEX/FAN125/150/FLEX/BIZ125/NXR 125 BROS/CG 160



Código / **Descrição**
RA-07 - RELE AUT. PART TRAXX 12



Código / **Descrição**
RA-08 - RELE AUT. PART XRE300



Código / **Descrição**
RA-05 - RELE AUT. PART YBR/XTZ-ED



Código / **Descrição**
RA-10 - RELE AUT. PART YBR 125

RELÉ DE PISCA



Código / **Descrição**
RP-02 - RELE PISCA BIZ 100 98/05



Código / **Descrição**
RP-09 - RELE PISCA BIZ 100 13



Código / **Descrição**
RP-03 - RELE PISCA CBX/NX 200 C/CONNECT

RELÉ DE PISCA



Código / **Descrição**
RP-15 - RELE PISCA CRYPTON 115 13/14



Código / **Descrição**
RP-16 - RELE PISCA FAN 125 14



Código / **Descrição**
RP-14 - RELE PISCA FAN/TITAN 150 14



Código / **Descrição**
RP-04 - RELE PISCA TITAN 125 K5/ES 02/04



Código / **Descrição**
RP-11 - RELE PISCA TITAN/KS/ES/TITAN 150 04/08



Código / **Descrição**
RP-01 - RELE PISCA TITAN 125 92/99/XLR 125 C/CONNECT



Código / **Descrição**
RP-12 - RELE PISCA TITAN 150 09



Código / **Descrição**
RP-10 - RELE PISCA TRAXX 12



Código / **Descrição**
RP-17 - RELE PISCA XTZ 150 CROSSER 14



Código / **Descrição**
RP-13 - RELE PISCA YBR 06-08/XTZ 06-12

REPARO CAPACETE



Código / **Descrição**
BCS-01 - BOTAO CAPACETE SAN MARINO universal

REPARO DE CARBURADOR



Código / **Descrição**
RCC-01 - REPARO CARBURADOR BIZ 98-05/DREAM



Código / **Descrição**
RCC-02 - REPARO CARBURADOR BIZ 125 05-08



Código / **Descrição**
RCC-07 - REPARO CARBURADOR CBX 200

RESSALTO DA ÁRVORE COMANDO



Código	Descrição
REC-01	RESSALTO COMANDO TITAN 125 92/99 C/FURO



Código	Descrição
REC-01	RESSALTO COMANDO TITAN 125 92/99 C/FURO

RETENTORES



Código	Descrição
RE-74	RETENTOR ALAV EMBREAGEM BIZ

RE-75	RETENTOR ALAV EMBREAGEM CG/ML/TUR 83 /XLR/XLX
-------	---

RE-76	RETENTOR ALAV EMBREAGEM TITAN150-160 /NXR150-160/FAN125-150-160/XRE190/CB250 16-
-------	--

RE-73	RETENTOR ALAV EMBREAGEM YBR125/XTZ125 /TORNADO250/TWISTER250/FALCON400/FA ZER250/LANDER
-------	---

RE-02	RETENTOR AMORT TRAS XR 200
-------	----------------------------

RE-04	RETENTOR BALANCA FAZER 150 14
-------	-------------------------------

RE-05	RETENTOR BENG BIZ125 11-17/BIZ100 12 /PHOENIX/NEO
-------	---

RE-28	RETENTOR BENG CB 400/450 - AGRALLE 16,5 - INTRUDER 250
-------	--

RE-01	RETENTOR BENG CB600HORNET/XRE300/ NX400/CBR1000
-------	---

RE-03	RETENTOR BENG CBX 250 TWISTER -08/CB300 09-15/CB500/CB250TWISTER 16-
-------	--

RE-06	RETENTOR BENG CG/TITAN/KS/ES/FAN/BIZ100 /125 VD DUPL
-------	--

RE-12	RETENTOR BENG FAZER 250 06-11/CBX 250 TWISTER/CB-500/XR-200
-------	---

RE-17	RETENTOR BENG FAZER 250 13-/GS500
-------	-----------------------------------

RE-08	RETENTOR BENG NX200/XTZ125/DT 180
-------	-----------------------------------

RE-09	RETENTOR BENG SHINERAY-50
-------	---------------------------

RE-07	RETENTOR BENG SUZUKI INTRUDER 125
-------	-----------------------------------

RE-10	RETENTOR BENG TITAN150/CBX/XLR/NXR125 /150 VD DUPL
-------	--

RE-11	RETENTOR BENG TORNADO/FALCON/LANDER /XRE
-------	--

RE-13	RETENTOR BENG XR200/CBX 250 TWISTER /XLX/CB500/CB300R/FAZER VD DUPL
-------	---

RE-16	RETENTOR BENG XTZ150 CROSSER
-------	------------------------------

RE-15	RETENTOR BENG YBR/FT/KAT/YES VD DUPL
-------	--------------------------------------

RE-14	RETENTOR BENG+GUARDA PÓ XR200/SAH350
-------	--------------------------------------

RE-20	RET COXIM TMP VALV TITAN150/FAN/TWISTER
-------	---

RE-77	RETENTOR ESQ EIXO TRANSMISSAO LEAD 110
-------	--

RE-18	RETENTOR EMBR CG/TIT/KS/ES/FAN
-------	--------------------------------

RE-19	RETENTOR EMBR FAZER-150/XTZ-150
-------	---------------------------------

RE-21	RETENTOR EMBR SHINERAY PHOENIX50
-------	----------------------------------

RE-22	RETENTOR EMBR TI150KS/MAX/NXR 06-09
-------	-------------------------------------

RE-23	RETENTOR EMBR YBR/TR/FL/TW/XTZ
-------	--------------------------------

RE-24	RETENTOR EMBR SUZUKI YES/INTRUDER/KATANA
-------	--

RE-54	RETENTOR ESPELHO FREIO DIA TITAN125/KS /TITAN150/FAN125-150
-------	---

RE-26	RETENTOR MAG BIZ-E/WEB EXT GND
-------	--------------------------------

RE-27	RETENTOR MAG BIZ-E/WEB INT PEQ 18,9X28X5
-------	--

RE-29	RETENTOR CAMBIO BIZ100/125/DREAM/WEB 100/POP-100
-------	--

RE-35	RETENTOR CAMBIO BIZ110i/POP110i
-------	---------------------------------

RE-32	RETENTOR CAMBIO CG/TO/TI/KS/FAN/XR/ NX/XLR/NXR 03/05/TORN/TW
-------	--

RE-30	RETENTOR CAMBIO LANDER/FAZER 250
-------	----------------------------------

RE-31	RETENTOR CAMBIO KATANA/INTRUDER/YES
-------	-------------------------------------

RE-33	RETENTOR CAMBIO TITAN150/NXR150 BROS 06
-------	---

RE-34	RETENTOR CAMBIO YBR/XTZ/RD/DT/CRYP
-------	------------------------------------

RE-36	RETENTOR PART BIZ/DREAM/POP 100
-------	---------------------------------

RE-37	RETENTOR PART CRYPTON 10-12
-------	-----------------------------

RE-40	RETENTOR PART YBR125/XTZ125/FACTOR125 /DT200
-------	--

RE-38	RETENTOR PART MOBY50 12/TRAXX
-------	-------------------------------

RE-39	RETENTOR PART TI/KS/FAN/TI150/XLR
-------	-----------------------------------

RE-42	RETENTOR PINHAO BIZ/DREAM/SHIN50/POP
-------	--------------------------------------

RE-43	RETENTOR PINHAO BIZ125
-------	------------------------

RE-48	RETENTOR PINHAO CBX 250 TW/TOR/CB300R /XRE300
-------	---

RE-44	RETENTOR PINHAO CRYP 10-12
-------	----------------------------

RE-46	RETENTOR PINHAO NX 400 FALCON
-------	-------------------------------

RE-41	RETENTOR PINHAO POP100 07-15/POP110i 16-18
-------	--

RE-47	RETENTOR PINHAO TI/XLR/KS/ES/TI150
-------	------------------------------------

RE-45	RETENTOR PINHAO FZ150/XTZ150/FT150
-------	------------------------------------

RE-69	RETENTOR PINHAO FAZER250/LANDER250/ ENERE250
-------	--

RE-49	RETENTOR PINHAO YBR/XTZ/DT200
-------	-------------------------------

RE-50	RETENTOR PINHAO SUZUKI YES/INTRUDER/ KATANA
-------	---

RE-71	RETENTOR PORTA COROA (FLANGE) BIZ100- 125-110i/
-------	---

RE-72	RETENTOR ESPELHO DE FREIO RODA DIANT POP100 07-15/POP110i 16-18
-------	---

RE-52	RETENTOR RDA DT TI/KS/FAN/TI150 04/11 PEQ DIR
-------	---

RE-53	RETENTOR RDA DT TITAN 125 KS/TITAN 150 GRANDE ESQ
-------	---

RE-56	RETENTOR RDA TZ BIZ100/125/POP/MOBY50
-------	---------------------------------------

RE-55	RETENTOR RDA TZ CG/TODAY/TITAN/KS/ES/ FAN/TITAN150
-------	--

RE-51	RETENTOR RDA TZ NXR125-150-160 BROS/ XRE190
-------	---

RE-90	RETENTOR RDA TZ ESQUERDO YES/GSR150/ NX400
-------	--

RE-91	RETENTOR RDA TZ NX/XR/CBX200/CB300R/ CBX250/XLR125/CB450/CBR450SR/900RR
-------	---

RE-70	RETENTOR RDA TZ NXR 125/150 BROS/CRF 230/ XR 250 TORNADO
-------	--

RETENTORES

Código / **Descrição**
RE-89 - RETENTOR RDA TZ YBR/FAZER/RDZ LADO ESQ

RE-88 - RETENTOR RDA TZ YBR/FAZER/RDZ LADO DIR

RE-25 - RETENTOR TAMPA MOTOR PATIDA TITAN150/
FAN125-150 ES/BIZ125/NXR150

RE-78 - RETENTOR VIRAB DIR PCX 150 2016



RE-79 - RETENTOR VIRAB DIR BURGMAN 125 11-17

RE-67 - RETENTOR VIRAB BURGMAN 125 13-14

RE-80 - RETENTOR VIRAB ESQ BURGMAN 125 05-10

RE-81 - RETENTOR VIRAB ESQ CG/ TODAY/ TITAN 125



RE-82 - RETENTOR VIRAB ESQ LEAD 110 10-15

RE-83 - RETENTOR VIRAB ESQ PCX 150 16-18

RE-66 - RETENTOR VIRAB YBR/XTZ-125 DIR



Código / **Descrição**
RE-58 - RETENTOR VALV VD DUPLA KS/ES/FAN/BIZ/
ITAN150/YES/NXR125/150/CB300



Código / **Descrição**
RE-57 - RETENTOR VALV MARRON BIZ/KS 03/TI150



Código / **Descrição**
RE-59 - RETENTOR VALV VD DUPLA VERDE CG/TO/
TI/CBX/NX/XR/FALCON/TORN/KAT



Código / **Descrição**
RE-86 - RETENTOR VALV CB400/CBR450/CB450



Código / **Descrição**
RE-60 - RETENTOR VALV CB500/CRF150R 07-18 CRF
250R 08/15 SH300I



Código / **Descrição**
RE-61 - RETENTOR VALV CRYPTON 105/115



Código / **Descrição**
RE-65 - RETENTOR VALV FAZER 150/ FACTOR 125 2017...
/ FACTOR 150/ XTZ 150 CROSSER



Código / **Descrição**
RE-63 - RETENTOR VALV FAZER 250/LANDER250/
XT225/TDM225/TENERE250/TTR 230



Código / **Descrição**
RE-84 - RETENTOR VALV FAZER 250/XTZ 250 LANDER
/TENERE 250/XT225



Código / **Descrição**
RE-85 - RETENTOR VALV SUZUKI YES125/BURGMAN
AN 125



Código / **Descrição**
RE-64 - RETENTOR VALV XT 600



Código / **Descrição**
RE-87 - RETENTOR VALV YBR125 00-16/XTZ125/RX
125/TT125



REFLETOR TRASEIRO RETANGULAR /OLHO DE GATO



Código / **Descrição**
RTR-01 - OLHO DE GATO NXR150 09-13/NXR125 12-



Código / **Descrição**
RTR-04 - OLHO DE GATO TITAN 150/FAN 150 09-13



Código / **Descrição**
RTR-02 - OLHO DE GATO TODAY 125/TITAN 92-99



Código / **Descrição**
RTR-03 - OLHO DE GATO KS/ES/FAN125/CBX250/NXR125

REPARO DE CARBURADOR



Código / **Descrição**
RCC-03 - REPARO CARBURADOR CBX 250 TWISTER 01-08



Código / **Descrição**
RCC-14 - REPARO CARBURADOR CG/ML 83-90



Código / **Descrição**
RCC-15 - REPARO CARBURADOR CRYPTON 105 2005



Código / **Descrição**
RCC-04 - REPARO CARBURADOR FAN 125 09/13



Código / **Descrição**
RCC-17 - REPARO CARBURADOR NX 350 98



Código / **Descrição**
RCC-05 - REPARO CARBURADOR NX 400 FALCON 00-06



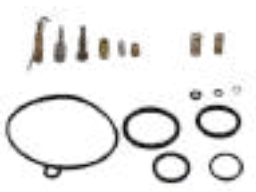
Código / **Descrição**
RCC-16 - REPARO CARBURADOR NX/XR200



Código / **Descrição**
RCC-18 - REPARO CARBURADOR NXR 125 BROSS



Código / **Descrição**
RCC-10 - REPARO CARBURADOR NXR 150 BROSS 06-08



Código / **Descrição**
RCC-19 - REPARO CARBURADOR POP 100



Código / **Descrição**
RCC-13 - REPARO CARBURADOR SUZUKI BURGERMAN 125



Código / **Descrição**
RCC-22 - REPARO CARBURADOR SUZUKI YES 125 2007



Código / **Descrição**
RCC-09 - REPARO CARBURADOR TITAN 150 04/08



Código / **Descrição**
RCC-08 - REPARO CARBURADOR TITAN 125 02/04



Código / **Descrição**
RCC-06 - REPARO CARBURADOR TODAY 1992/TIT 1995



Código / **Descrição**
RCC-20 - REPARO CARBURADOR TITAN 96/99



Código / **Descrição**
RCC-21 - REPARO CARBURADOR XR 250 TORNADO



Código / **Descrição**
RCC-11 - REPARO CARBURADOR YBR 125 03/06



Código / **Descrição**
RCC-12 - REPARO CARBURADOR YBR 125 FACTOR 09 /XTZ 125 (2009 E/D)

RETROVISOR/ ESPELHO



Código / **Descrição**
CMR-004 - RETROVISOR ESPELHO TITAN 150 14 MINI



Código / **Descrição**
CMR-005 - RETROVISOR ESPELHO TITAN 150 14 MOD ORIGINAL



Código / **Descrição**
CMR-002 - RETROVISOR ESPELHO YBR MINI



Código / **Descrição**
CMR-003 - RETROVISOR ESPELHO YBR MOD ORIGINAL

RETROVISOR ESPORTIVO/ ESPELHO



Código / **Descrição**
CMR-001D - RETROVISOR ESPORTIVO DOURA



Código / **Descrição**
CMR-001P - RETROVISOR ESPORTIVO PRETO

Código / **Descrição**
CMR-001V - RETROVISOR ESPORTIVO VERMELHO

ROLAMENTO



Código / **Descrição**
RL-01 - ROLAMENTO 6004 2RS RODA TRAS YAM/TI



Código / **Descrição**
RL-02 - ROLAMENTO 6202 2RS RODA TRAS CG/TI



Código / **Descrição**
RL-03 - ROLAMENTO 6203-ZZ RODA TRAS NX/XR/XLX /XT-600



Código / **Descrição**
RL-04 - ROLAMENTO 6301 2RS RODA DIAN CG/BI



Código / **Descrição**
RL-05 - ROLAMENTO 6302 2RS RODA TRAS CG/ES

ROLDANA ACELERADOR



Código / **Descrição**
RAR-01 - ROLDANA ACELERADOR BIZ100-125 -08



Código / **Descrição**
RAR-02 - ROLDANA ACELERADOR CBX200/TWISTER 250/CB300R



Código / **Descrição**
RAR-03 - ROLDANA ACELERADOR CG125/TODAY-94/TITAN125 95-99



Código / **Descrição**
RAR-04 - ROLDANA ACELERADOR FAN150 14-



Código / **Descrição**
RAR-05 - ROLDANA ACELERADOR FAZER150/FACTOR 125i-150



Código / **Descrição**
RAR-06 - ROLDANA ACELERADOR NXR160 15-



Código / **Descrição**
RAR-07 - ROLDANA ACELERADOR TITAN150 -08



Código / **Descrição**
RAR-08 - ROLDANA ACELERADOR XLR125/NXR125-150 03-15



Código / **Descrição**
RAR-09 - ROLDANA ACELERADOR XTZ125 03-15



Código / **Descrição**
RAR-10 - ROLDANA ACELERADOR YBR125 -08/FACTOR 125 09-12

ROTOR BOMBA ÓLEO



Código / **Descrição**
RB-01 - ROTOR BOMB OLEO COMP TITAN 125/KS/FAN 125 ATE 08



Código / **Descrição**
RB-02 - ROTOR BOMB OLEO COMP TITAN150/NXR 150 BROS 06/08



Código / **Descrição**
RB-04 - ROTOR BOMB OLEO COPO TITAN/KS/NXR 125 BROS 03/05



Código / **Descrição**
RB-05 - ROTOR BOMB OLEO COPO TITAN150/NXR 150 BROS 06/08



Código / **Descrição**
RB-03 - ROTOR BOMB OLEO COMP TITAN160/NXR 160 BROS 15/16

SISTEMA DE FREIO COMPLETO



Código / **Descrição**
CA-SC-004 - SISTEMA DE FREIO COMPLETO CBX 250 TW



Código / **Descrição**
CA-SC-006 - SISTEMA DE FREIO COMPLETO NX 400 FALCON



Código / **Descrição**
CA-SC-007 - SISTEMA DE FREIO COMPLETO NXR 150 BROSS 04/12



Código / **Descrição**
CA-SC-005 - SISTEMA DE FREIO COMPLETO SUZUKI YES 125



Código / **Descrição**
CA-SC-001 - SISTEMA DE FREIO COMPLETO TITAN 150 04-08



Código / **Descrição**
CA-SC-008 - SISTEMA DE FREIO COMPLETO TITAN 150 09/10 MIX



Código / **Descrição**
CA-SC-009 - SISTEMA DE FREIO COMPLETO XTZ-125



Código / **Descrição**
CA-SC-003 - SISTEMA DE FREIO COMPLETO YBR 125

SENSOR DIVERSAS



Código / **Descrição**
SCL-001 - SENSOR CAVALETE LATERAL CB 300R 09-15



Código / **Descrição**
SCL-002 - SENSOR CAVALETE LATERAL CBX 250 TWISTER 01-08



Código / **Descrição**
SCL-003 - SENSOR CAVALETE LATERAL NX 400I FALCON 13-15



Código / **Descrição**
SCL-004 - SENSOR CAVALETE LATERAL XRE300 10-18



Código / **Descrição**
SH-02 - SENSOR DE HÍBRIDO FAN 160/TITAN 160 16-20



Código / **Descrição**
SH-01 - SENSOR DE HÍBRIDO FAZER 250 06-14/LANDER /TENERE 250 07-17



Código / **Descrição**
SV-02 - SENSOR DE HÍBRIDO FAZER 250 16-18



Código / **Descrição**
SH-05 - SENSOR DE HÍBRIDO PCX125/LEAD110



Código / **Descrição**
SH-04 - SENSOR DE HÍBRIDO PCX 150 16-18



Código / **Descrição**
SH-07 - SENSOR DE HÍBRIDO FAZER 150/FACTOR 150 /CROSSER 150 14-18



Código / **Descrição**
SI-04 - SENSOR DE INCLINAÇÃO FAZER 250/LANDER /TENERE 250 06-17/XTZ 1200Z TENERE



Código / **Descrição**
SI-06 - SENSOR DE INCLINAÇÃO TITAN 150 FLEX 11-15 /NX 400 FALCON 2013 EM DIANTE



Código / **Descrição**
ST-01 - SENSOR DE TEMPERATURA BIZ/POP 110i/BIZ 125 09-17 FLEX/FAN 125 15-



Código / **Descrição**
ST-07 - SENSOR DE TEMPERATURA LEAD 110 10-16



Código / **Descrição**
ST-05 - SENSOR DE TEMPERATURA NEO 115 -10



Código / **Descrição**
ST-09 - SENSOR DE TEMPERATURA PCX 125



Código / **Descrição**
ST-06 - SENSOR DE TEMPERATURA PCX 150



Código / **Descrição**
EV-01 - SENSOR CONJ VELOCIMETRO CB 300R



Código / **Descrição**
EV-11 - SENSOR CONJ VELOCIMETRO XRE 300

SOQUETE FAROL



Código	Descrição
SF-01	SOQUETE FAROL BIZ 100 -05
SF-02	SOQUETE FAROL BIZ 125 05-08
SF-03	SOQUETE FAROL BIZ 125 09-10/POP 07-14
SF-04	SOQUETE FAROL BIZ 125 11-17/BIZ 100 13- 15 /BIZ 110i 16-17
SF-06	SOQUETE FAROL BURGERMAN 125i 14
SF-07	SOQUETE FAROL CRF230
SF-09	SOQUETE FAROL CRYPTON 115 13-16
SF-10	SOQUETE FAROL JET 50 14
SF-11	SOQUETE FAROL MEIA LUZ CRYP 115 09-

SF-13	SOQUETE FAROL NXR 150 09-15/NXR125 13-
SF-17	SOQUETE FAROL PHOENIX 50 11-12
SF-15	SOQUETE FAROL PHOENIX+13-14
SF-18	SOQUETE FAROL TI/KS/FAN/XLR/NXR -08 /H4
SF-19	SOQUETE FAROL TITAN 150 09/10 C/ SOQUETE PISCA
SF-20	SOQUETE FAROL TITAN 150 12/13 MIX
SF-22	SOQUETE LANTERNA TZ BIZ100/BIZ125 11-12
SF-23	SOQUETE PISCA DNT BIZ100 12-15/BIZ125 11-17/BIZ110i 16-17
SF-24	SOQUETE PISCA DNT CRYP 10-14

SUPORTE DE PISCA



Código / **Descrição**
 SP-01 - SUP PISCA C/PORCA (BORRACHA)TITAN 125 /150 KS/ES/FAN 125



Código / **Descrição**
 SP-02 - SUP PISCA C/PORCA (BORRACHA) TITAN 125 /150 KS/ES FAN 125



Código / **Descrição**
 SP-03 - SUP PISCA TRAS DIR NXR 125/150 BROS /TORNADO



Código / **Descrição**
 SP-04 - SUP PISCA TRAS ESQ NXR 125/150 BROS/ TORNADO

SUPORTE MOLA CAVALETE



Código / **Descrição**
 SMC-02 - SUPORTE MOLA CAVALETE CENTRAL BIZ 100 98/05



Código / **Descrição**
 SMC-01 - SUPORTE MOLA CAVALETE CENTRAL TITAN 125 KS/ES 00/08

TAMPA DE TANQUE



Código / **Descrição**
CA-TT-005 - TAMPA DE TANQUE BIZ 100/BIZ 125



Código / **Descrição**
CA-TT-016 - TAMPA DE TANQUE C 100 DREAM (TODAS)



Código / **Descrição**
CA-TT-001 - TAMPA DE TANQUE CG 125 TODAY 88-94



Código / **Descrição**
CA-TT-017 - TAMPA DE TANQUE CRYPTON 105/115 (TODAS)



Código / **Descrição**
CA-TT-023 - TAMPA DE TANQUE DAFRA KANSAS 150 07-10



Código / **Descrição**
CA-TT-012 - TAMPA DE TANQUE DT/DTN/DTZ 180 85-92 / TENERE 600 88-93 C/ RESPIRO



Código / **Descrição**
CA-TT-006 - TAMPA DE TANQUE FAN 125 09-15/XRE 300 09-15/NX 400 FALCON 99-15



Código / **Descrição**
CA-TT-018 - TAMPA DE TANQUE LANDER/FAZER 250



Código / **Descrição**
CA-TT-007 - TAMPA DE TANQUE NXR 125/150 BROS 03-15



Código / **Descrição**
CA-TT-021 - TAMPA DE TANQUE NXR 160/TITAN 160 /FAN 160/XRE 190



Código / **Descrição**
CA-TT-014 - TAMPA DE TANQUE RD 135/DT200



Código / **Descrição**
CA-TT-013 - TAMPA DE TANQUE SHINERAY XY 50 Q TODOS ANOS



Código / **Descrição**
CA-TT-024 - TAMPA DE TANQUE SHINERAY JET 50 14



Código / **Descrição**
CA-TT-010 - TAMPA DE TANQUE SUNDOWN MAX 125 08/09



Código / **Descrição**
CA-TT-019 - TAMPA DE TANQUE SUZUKI INTRUDER 125 12-15



Código / **Descrição**
CA-TT-009 - TAMPA DE TANQUE SUZUKI YES 125 05-12



Código / **Descrição**
CA-TT-002 - TAMPA DE TANQUE TITAN 125 95/FAN 125 /CARGO 125/XLR 125 95-08/CBX 200 94-02/XR 250 TORNADO /CBX 250 TWISTER 01-08



Código / **Descrição**
CA-TT-008 - TAMPA DE TANQUE TITAN 150 CROM



Código / **Descrição**
CA-TT-011 - TAMPA DE TANQUE XLS 125/XLR 125 86-96 /XLR250/350 88-91/NX 150/200 89-93/XR 200 98-01 C RESPIRO



Código / **Descrição**
CA-TT-022 - TAMPA DE TANQUE XTZ 150 CROSSER 14-19



Código / **Descrição**
CA-TT-004 - TAMPA DE TANQUE YBR 125 05-15/XTZ 125 06-15/FAZER 250/LANDER 250 06-15/FACTOR/FAZER 150 14-20 ENCAIXE

TAMPA DE TANQUE

Código / **Descrição**
 CA-TT-003 - TAMPA DE TANQUE YBR 125/XTZ 125 ROSCA

TAMPA DIVERSAS



Código / **Descrição**
 TCD-01 - TAMPA COLUNA DIREÇÃO CG125/TODAY /TITAN125/XLR125/FALCON400/TORNADO250/NXR125-150-160/XRE190



Código / **Descrição**
 TP-02 - TAMPA PINHAO NXR 125/150 BROSS 03/05



Código / **Descrição**
 TP-08 - TAMPA PINHAO SHINERAY PHOENIX 50



Código / **Descrição**
 TP-07 - TAMPA PINHAO YBR 125/FACTOR



Código / **Descrição**
 TGG-004 - TAMPA GERADOR GRANDE YBR125/XTZ125-150/FAZER150/FACTOR125-125i-150



Código / **Descrição**
 TP-01 - TAMPA PINHAO NXR 150 BROSS 03/05



Código / **Descrição**
 TP-06 - TAMPA PINHAO TITAN 150 ESD 09/12



Código / **Descrição**
 TP-03 - TAMPA PINHAO BIZ 125 06/10



Código / **Descrição**
 TP-04 - TAMPA PINHAO NXR 150 BROSS 06/12



Código / **Descrição**
 TP-05 - TAMPA PINHAO TITAN 150 KS/ES 09/12

TELA FILTRO DE OLEO



Código / **Descrição**
 TFO-01 - TELA FILTRO OLEO TITAN150/FAN125/150 09-15/NXR 06-15



Código / **Descrição**
 TFO-02 - TELA FILTRO OLEO TO/TI/KS ES/FAN125-08 /XLR/NX/XR/TOR/TW/NXR125-150 03-05



Código / **Descrição**
 TFO-03 - TELA FILTRO OLEO YBR/FT/XTZ125 -15

TENSOR DA CORRENTE DE COMANDO / FININHO



Código / **Descrição**
TCC-01 - TENSOR CORR COMAN BIZ 125 06/10



Código / **Descrição**
TCC-13 - TENSOR CORR COMAN CBX 150 AERO 88/92 NX150 89/92



Código / **Descrição**
TCC-06 - TENSOR CORR COMAN CBX 250 TW/CB300R /XRE300



Código / **Descrição**
TCC-14 - TENSOR CORR COMAN CRYPTON



Código / **Descrição**
TCC-15 - TENSOR CORR COMAN CRYPTON 115



Código / **Descrição**
TCC-11 - TENSOR CORR COMAN FACTOR/FAZER/XTZ 150 2014/2018



Código / **Descrição**
TCC-12 - TENSOR CORR COMAN FAN 125 2009/TITAN 150 2006 EM DIANTE



Código / **Descrição**
TCC-16 - TENSOR CORR COMAN FAZER250/LANDER 250 /TENERE 250



Código / **Descrição**
TCC-02 - TENSOR CORR COMAN ML/TURUNA/XL 125



Código / **Descrição**
TCC-20 - TENSOR CORR COMAN N-MAX 160



Código / **Descrição**
TCC-17 - TENSOR CORR COMAN NEO 115



Código / **Descrição**
TCC-03 - TENSOR CORR COMAN NX/XR 200/CRF230



Código / **Descrição**
TCC-18 - TENSOR CORR COMAN NX 400 FALCON/NX 400I



Código / **Descrição**
TCC-19 - TENSOR CORR COMAN NXR 160



Código / **Descrição**
TCC-10 - TENSOR CORR COMAN SUZUKI BURGMAN 125



Código / **Descrição**
TCC-07 - TENSOR CORR COMAN SUZUKI YES 125



Código / **Descrição**
TCC-04 - TENSOR CORR COMANDTITAN 150/NXR 150 BROS 06/08



Código / **Descrição**
TCC-05 - TENSOR CORR COMAN YBR 125 00/05



Código / **Descrição**
TCC-08 - TENSOR CORR COMAN YBR/XTZ/FACTOR 06-08



Código / **Descrição**
TCC-09 - TENSOR KIT GUIA CORRENTE COMANDO BIZ /DREAM KIT C/ 3 PCS

TORNEIRA GASOLINA



Código / **Descrição**
CT-008 - TORNEIRA GASOLINA BIZ 100/DREAM 100 98/05



Código / **Descrição**
CT-011 - TORNEIRA GASOLINA BIZ 125



Código / **Descrição**
CT-012 - TORNEIRA GASOLINA CB 400/450



Código / **Descrição**
CT-001 - TORNEIRA GASOLINA CG 125 83-05/TITAN 150



Código / **Descrição**
CT-014 - TORNEIRA GASOLINA CRYPTON 105



Código / **Descrição**
CT-019 - TORNEIRA GASOLINA CRYPTON 115



Código / **Descrição**
CT-018 - TORNEIRA GASOLINA DAFRA APACHE



Código / **Descrição**
CT-010 - TORNEIRA GASOLINA FAN 125 09-15



Código / **Descrição**
CT-017 - TORNEIRA GASOLINA NEO 115



Código / **Descrição**
CT-015 - TORNEIRA GASOLINA NX 400 (99-08) C/ BUJAO



Código / **Descrição**
CT-002 - TORNEIRA GASOLINA NX/XR/XLR 125/CBX 200 STRADA



Código / **Descrição**
CT-003 - TORNEIRA GASOLINA NXR 125/150 BROSS



Código / **Descrição**
CT-009 - TORNEIRA GASOLINA POP 100



Código / **Descrição**
CT-020 - TORNEIRA GASOLINA SUZUKI YES 125



Código / **Descrição**
CT-004 - TORNEIRA GASOLINA XTZ125/RD350/XT225



Código / **Descrição**
CT-005 - TORNEIRA GASOLINA XTZ125/RD350/XT225 (CHROME)



Código / **Descrição**
CT-006 - TORNEIRA GASOLINA YBR 125 00/06



Código / **Descrição**
CT-007 - TORNEIRA GASOLINA YBR 125 00/06(CHROME)

TRAVA



Código / **Descrição**
TC-001 - TRAVA CAPACETE TITAN 125 KS/ES/XLR 125



Código / **Descrição**
TC-002 - TRAVA CAPACETE YBR 125 06/07

Código / **Descrição**
TRC-01 - TRAVA COROA CG/TO/TI/KS/ES



Código / **Descrição**
TG-003 - TRAVA GUIDON BIZ 100 98/05



Código / **Descrição**
TG-004 - TRAVA GUIDON BIZ 125 06/08



Código / **Descrição**
TG-001 - TRAVA GUIDON CG/TODAY/TITAN 125 KS CROMADO



Código / **Descrição**
TG-005 - TRAVA GUIDON CRYPTON 115 12



Código / **Descrição**
TG-002 - TRAVA GUIDON FAN 125 09

VALVULA



VA-01 - VALVULA ADM BIZ/DREAM/POP

VA-03 - VALVULA ADM BIZ 125

VA-25 - VALVULA ADM CB250F

VA-05 - VALVULA ADM CBX200/NX200/XR200/NXR150 03/05

VA-19 - VALVULA ADM CBX250 TW/CB300/XRE300/XR250 TR

VA-06 - VALVULA ADM CG/TO 77-91

VA-22 - VALVULA ADM CRYPTON

VA-07 - VALVULA ADM FAN 125 09

VA-10 - VALVULA ADM FAZER 250 06-10

VA-08 - VALVULA ADM NX400 FALCON

VA-14 - VALVULA ADM POP 110I

VA-12 - VALVULA ADM KS/ES 02-08/NXR125

VA-21 - VALVULA ADM SUZUKI YES/INTRUDER125

VA-16 - VALVULA ADM TI/XLR/KS/ES 00-01

VA-17 - VALVULA ADM TITAN 150/NXR150 06-08

VA-24 - VALVULA ADM TITAN160/BROSS160

VA-23 - VALVULA ADM XRE 190

VA-20 - VALVULA ADM YBR/XTZ 125

VA-26 - VALVULA ADM YBR INJ 2017-

VE-01 - VALVULA ESC BIZ100/DREAM

VE-03 - VALVULA ESC BIZ125

VE-25 - VALVULA ESC CB250F

VE-05 - VALVULA ESC CBX200/NX200/XR200

VE-19 - VALVULA ESC CBX 250 TW/TR/CB300/XRE

VE-06 - VALVULA ESC CG/TO 77-91

VE-22 - VALVULA ESC CRYPTON

VE-07 - VALVULA ESC FAN125 09-/NXR125 13-

VE-10 - VALVULA ESC FAZER 250 06-10

VE-08 - VALVULA ESC NX 400 FALCON

VE-14 - VALVULA ESC POP110I

VE-21 - VALVULA ESC SUZUKI YES/INTRUDER125 06-12

VE-12 - VALVULA ESC TITAN ES/KS02-08/NXR125

VE-16 - VALVULA ESC TI/XLR/KS/ES 00-01

VE-17 - VALVULA ESC TITAN 150 06-08

VE-24 - VALVULA ESC TITAN 160/BROSS 160

VE-23 - VALVULA ESC XRE 190

VE-20 - VALVULA ESC YBR/XTZ 125

VE-26 - VALVULA ESC YBR INJ 2017-

VARETA NÍVEL ÓLEO



Código	Descrição
VN-03	VARETA NÍVEL ÓLEO BIZ100/125/110i/POP 100-110i



Código	Descrição
VN-12	VARETA NÍVEL ÓLEO PCX 150 14-18

VELA



Código	Descrição
V-01	VELA C6HSA BIZ 100
V-08	VELA CPR6EA-9 BIZ 125
V-06	VELA CR8EH-9S CBX 250 TWISTER/TORNADO
V-05	VELA D8EA CG/NX 150 CB 400
V-03	VELA DPR8EA-9 FAN125 05/TITAN125
V-10	VELA DR8EA FAZER/XT 225/TTR
V-12	VELA B5HS MOBILETE
V-13	VELA DPR8Z NX 400 FALCON
V-11	VELA CR6E SUZUKI BURGMAN 125
V-07	VELA DP7EA9 TITAN 00-01 NX/XR/CBX
V-02	VELA DP8EA9 TITAN125/NX200
V-04	VELA CPR8EA9 TITAN150/FAN/SPORT/MIX
V-09	VELA CR7HSA YBR/XTZ/NEO/SUNDOWN

VELA



Código	Descrição
VI-04	VELA IRIIDIUM CPR8EA9 TITAN150/FAN/NXR